

2015



UU-Center Sydfyn



[HALVÅRSSTATISTIK JUNI 2015]

Oversigter på unges aktiviteter i UU-Center Sydfyn samlet og de 4 sydfynske kommuner

INDHOLDSFORTEGNELSE

Forord.....	s. 3
Aktuel placering 15-17 årige, UU-Center Sydfyn samlet.....	s. 4
Aktuel placering 15-17 årige, Faaborg-Midtfyn Kommunes.....	s.5
Aktuel placering 15-17 årige, Langeland Kommune.....	s. 6
Aktuel placering 15-17 årige, Svendborg Kommune.....	s. 7
Aktuel placering 15-17 årige, Ærø Kommune.....	s. 8
Aktuel placering 18-24 årige, UU-Center Sydfyn samlet incl. gennemført ungdomsudd.....	s. 9
Aktuel placering 18-24 årige, UU-Center Sydfyn samlet excl. gennemført ungdomsudd.....	s.10
Aktuel placering 18-24 årige, Faaborg-Midtfyn Kommune incl. gennemført ungdomsudd.....	s.11
Aktuel placering 18-24 årige, Faaborg-Midtfyn Kommune excl. gennemført ungdomsudd.....	s. 12
Aktuel placering 18-24 årige, Langeland Kommune incl. gennemført ungdomsudd.....	s.13
Aktuel placering 18-24 årige, Langeland Kommune excl. gennemført ungdomsudd.....	s.14
Aktuel placering 18-24 årige, Svendborg Kommune incl. gennemført ungdomsudd.....	s.15
Aktuel placering 18-24 årige, Svendborg Kommune excl. gennemført ungdomsudd.....	s.16
Aktuel placering 18-24 årige, Ærø Kommune incl. gennemført ungdomsudd.....	s.17
Aktuel placering 18-24 årige, Ærø Kommune excl. gennemført ungdomsudd.....	s.18
Definition af placeringsgrupper.....	s.19
Aktuel placering for unge, som er gået ud af 9. klasse 2012.....	s.20
Aktuel placering for unge, som er gået ud af 9. klasse 2013.....	s.23
Aktuel placering for unge, som er gået ud af 9.klasse 2014.....	s.26
Samlet oversigt - % del af en årgang som er i gang med ungdomsuddannelse/grundskole.....	s.29

HALVÅRSSTATISTIK JUNI 2015

På de kommende sider kan man se, hvilke aktiviteter unge i UU-Center Sydfyns område er i gang med.

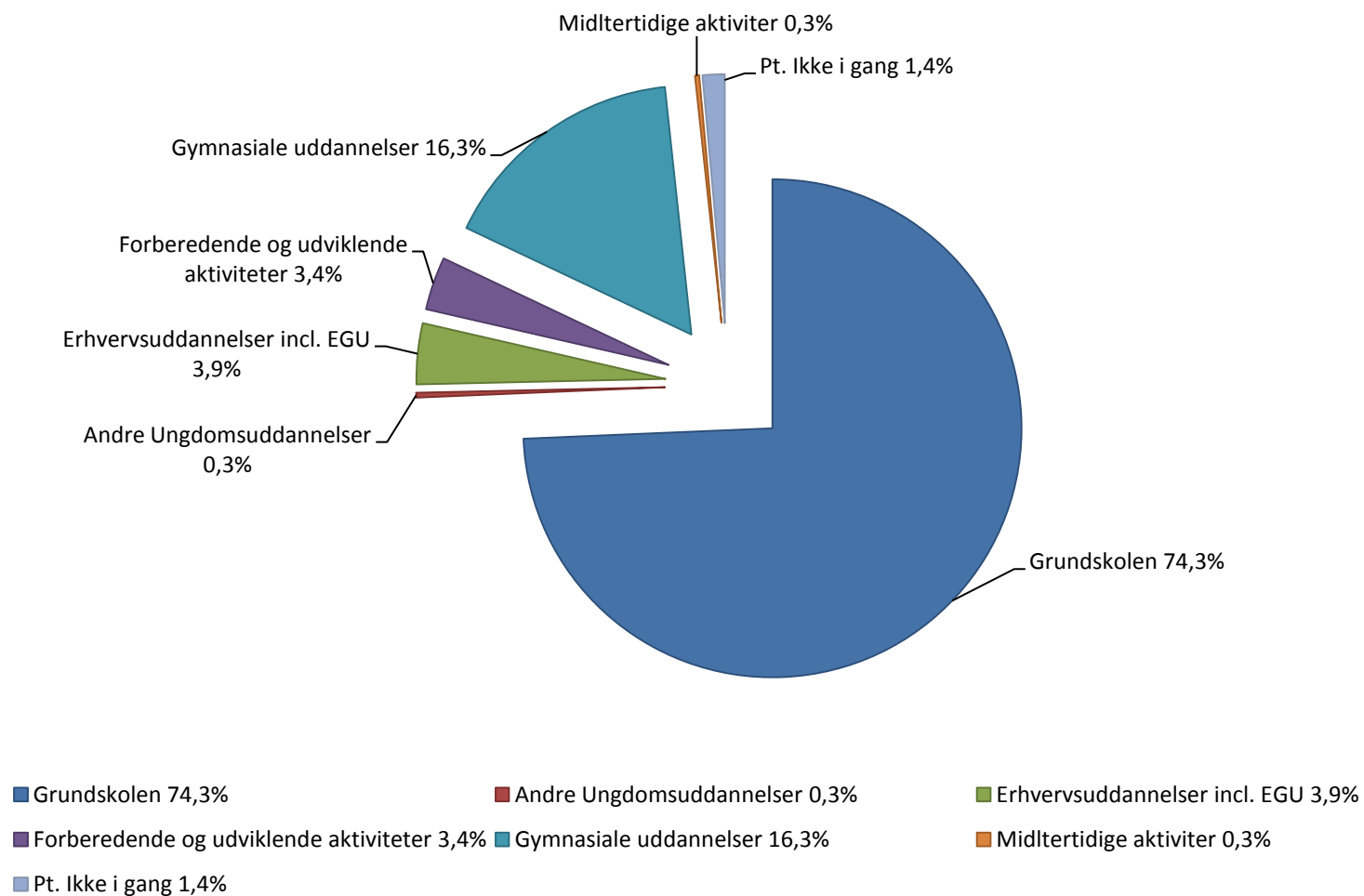
Tallene er opgjort samlet for UU-Center Sydfyn samt enkeltvis for de 4 kommuner. Tallene er opgjort i 2 aldersgrupper, nemlig 15-17 år og 18-24 år.

Ligeledes findes en oversigt, som viser hvilken uddannelse/aktivitet elever fra 9. klasse årgang 2012, 2013 og 2014 pt. er i gang med.

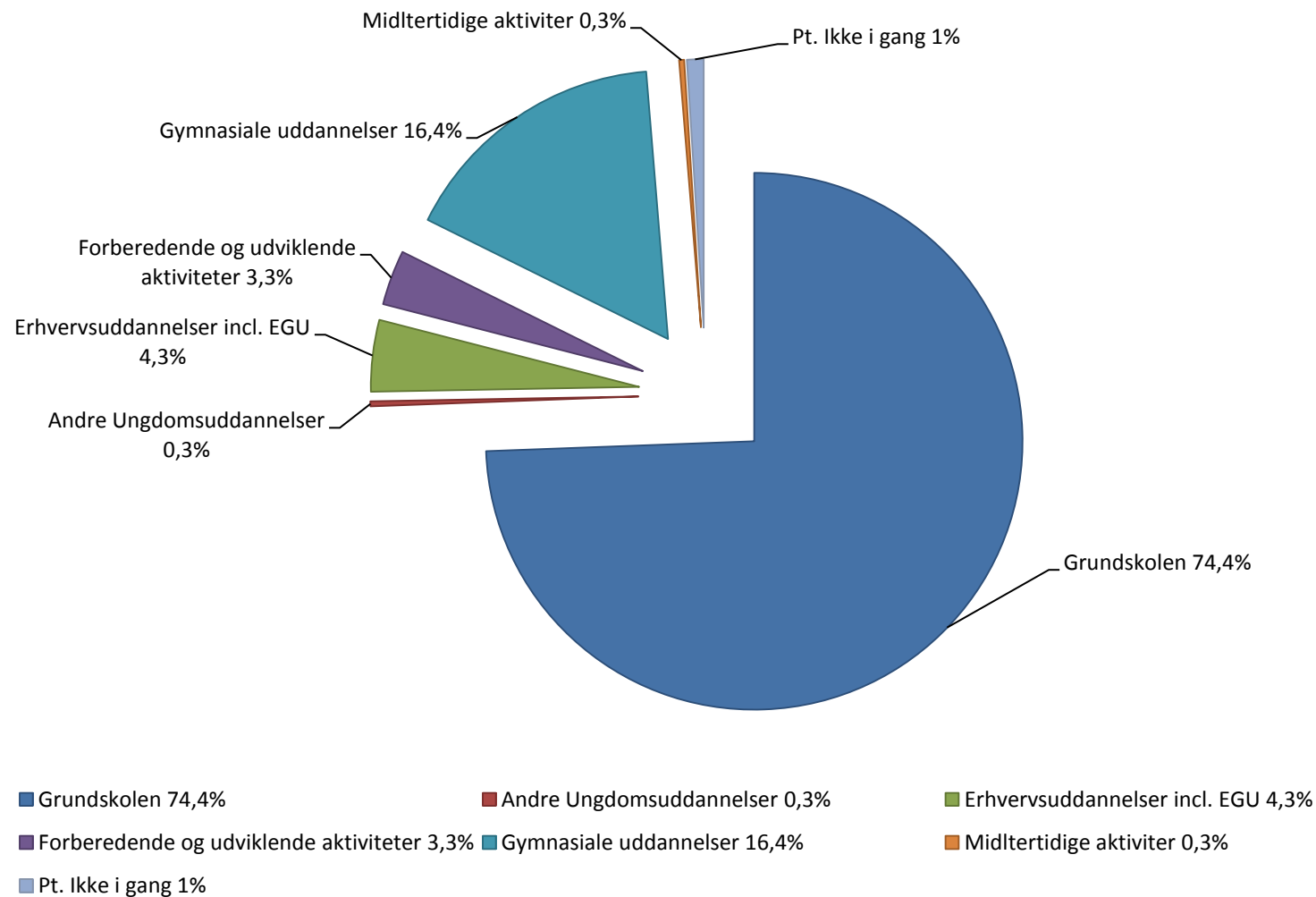
Tallene er trukket fra UU-Center Sydfyns database UV-Vej

Så snart en ung begynder, afbryder eller afslutter en aktivitet (uddannelse, job o.a.) opdaterer UU-Center Sydfyn databasen ved hjælp af systemoverførsler fra skoler, uddannelsesinstitutioner, SKAT o.a. eller af uu-vejlederen selv).

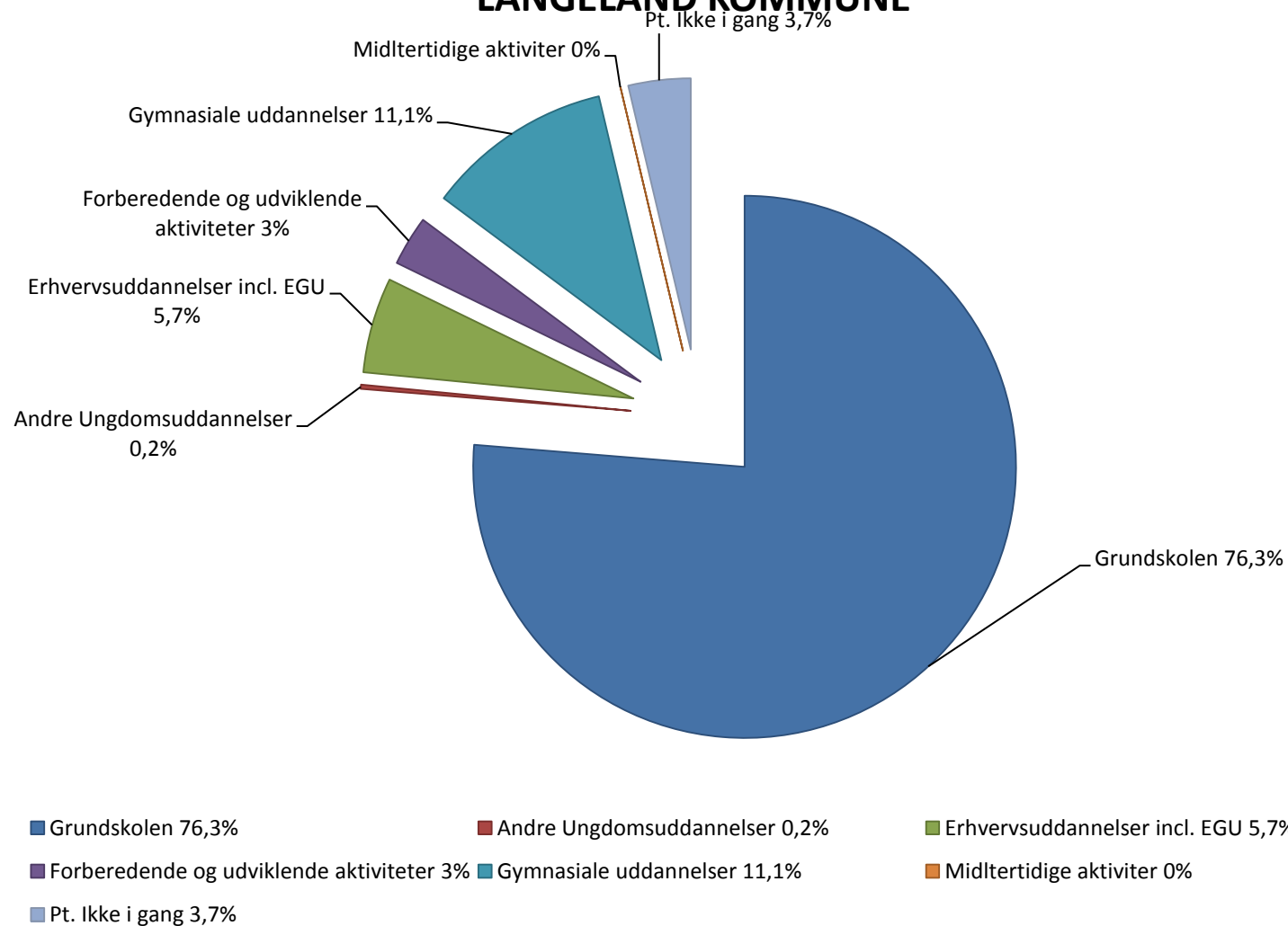
AKTUEL PLACERING 15-17 ÅRIGE HELE UU-CENTER SYDFYN



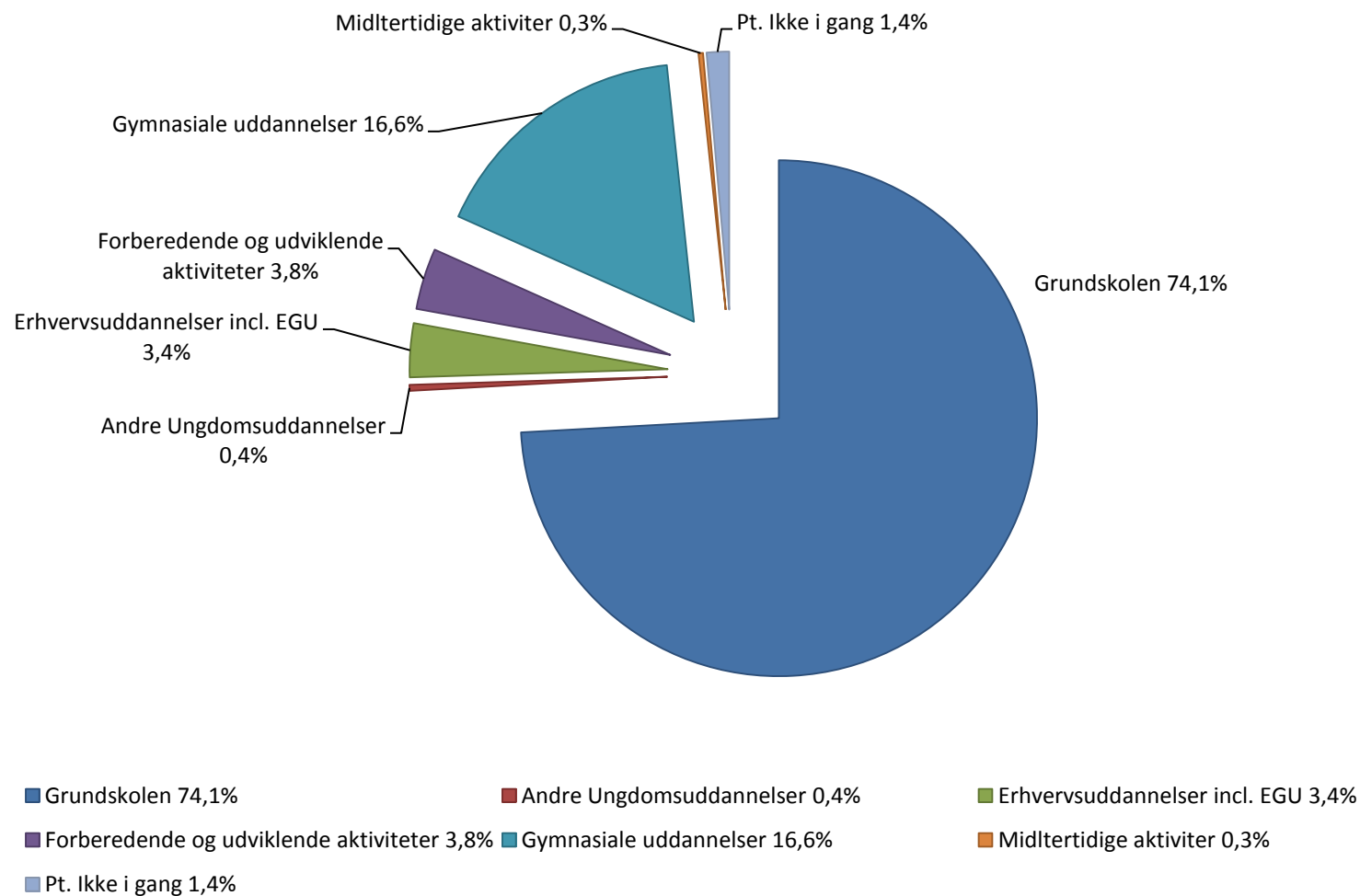
AKTUEL PLACERING 15-17 ÅRIGE FAABORG-MIDTFYN KOMMUNE



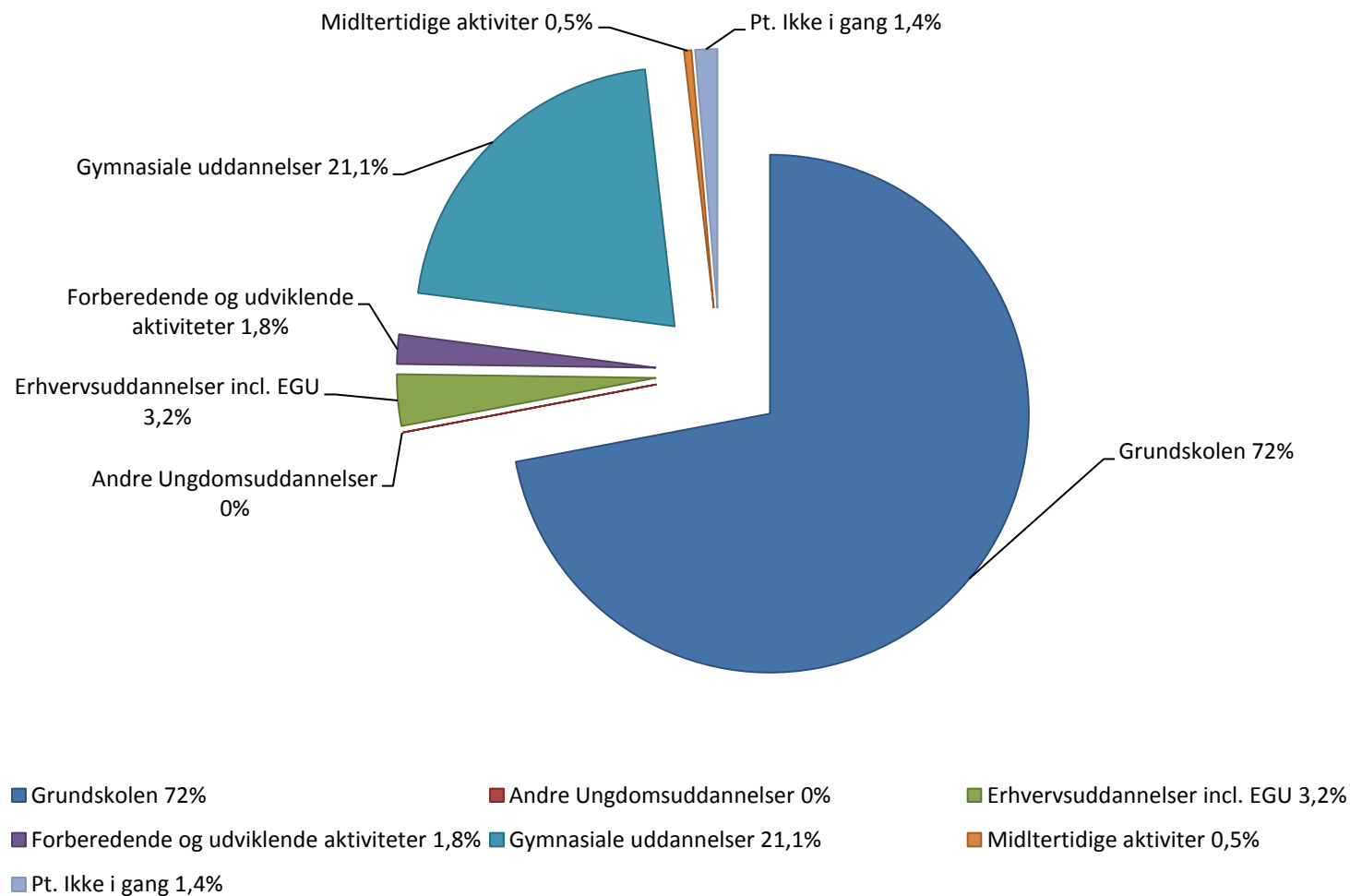
AKTUEL PLACERING 15-17 ÅRIGE LANGELAND KOMMUNE



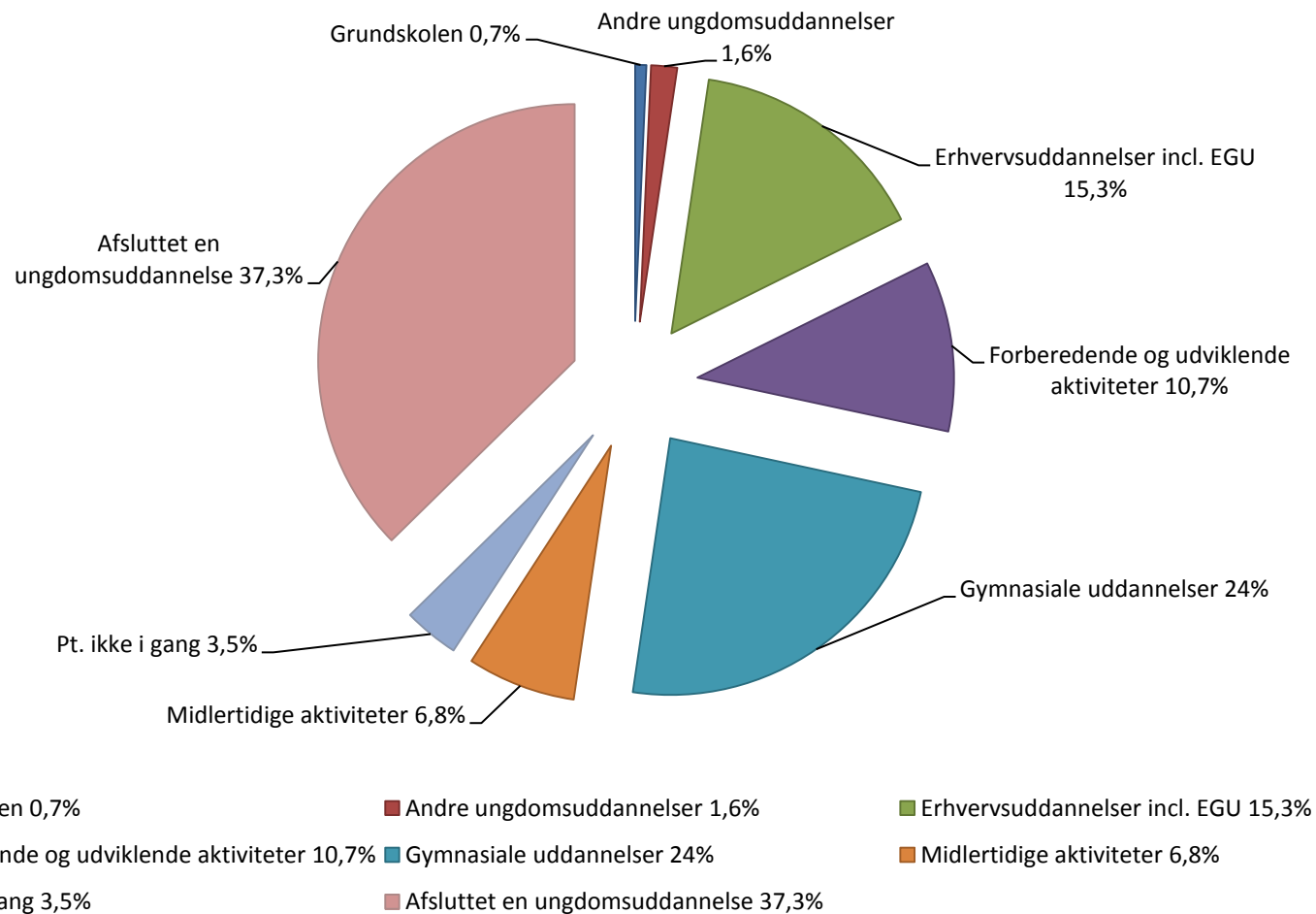
AKTUEL PLACERING 15-17 ÅRIGE SVENDBORG KOMMUNE



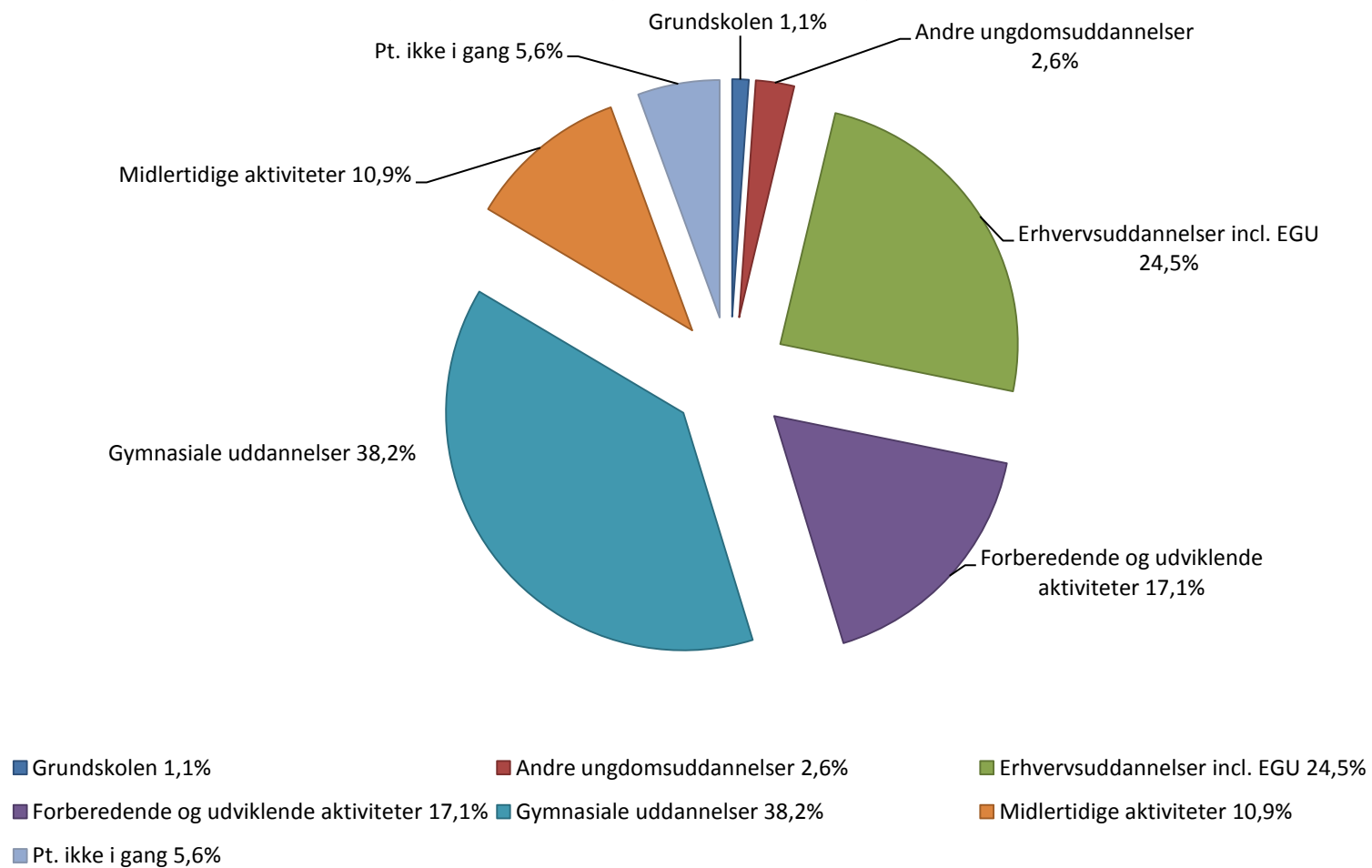
AKTUEL PLACERING 15-17 ÅRIGE ÆRØ KOMMUNE



AKTUEL PLACERING 18-24 ÅRIGE HELE UU-CENTER SYDFYN (incl. unge som har gennemført en ungdomsuddannelse)

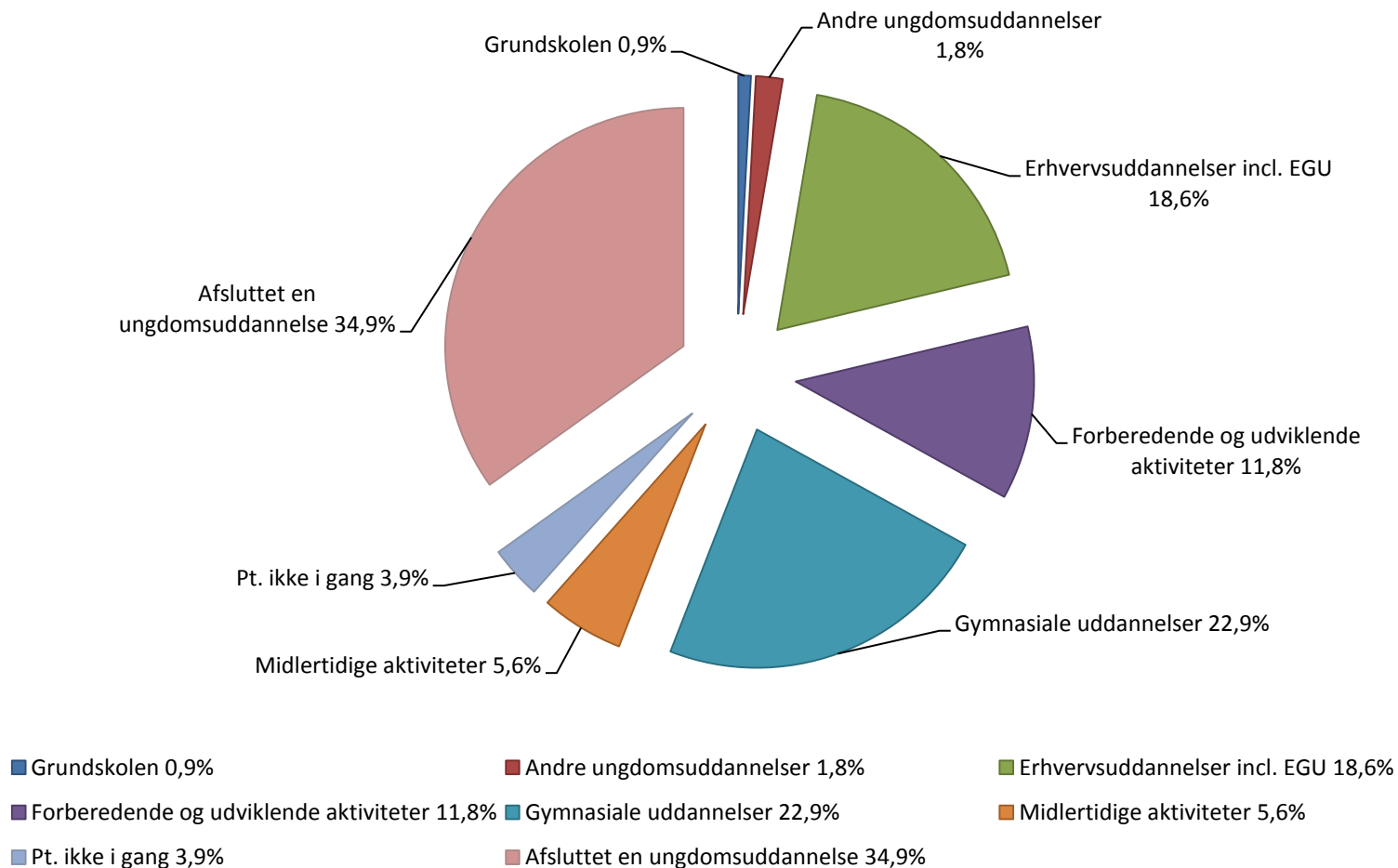


AKTUEL PLACERING 18-24 ÅRIGE HELE UU-CENTER SYDFYN (excl. unge som har gennemført en ungdomsuddannelse)

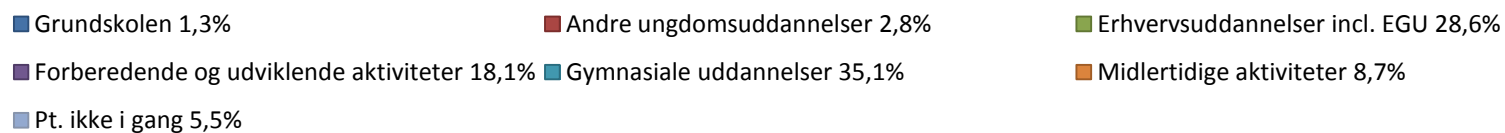
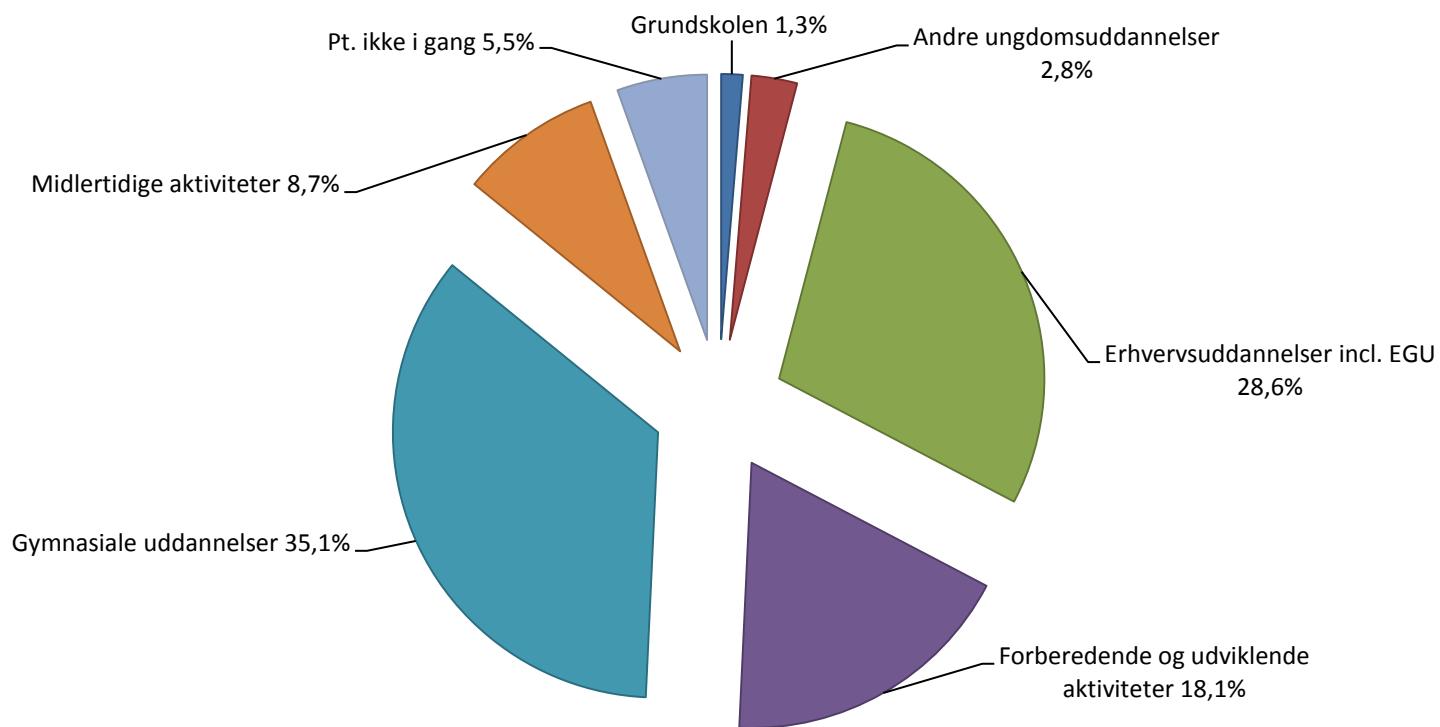


AKTUEL PLACERING 18-24 ÅRIGE FAABORG-MIDTFYN KOMMUNE

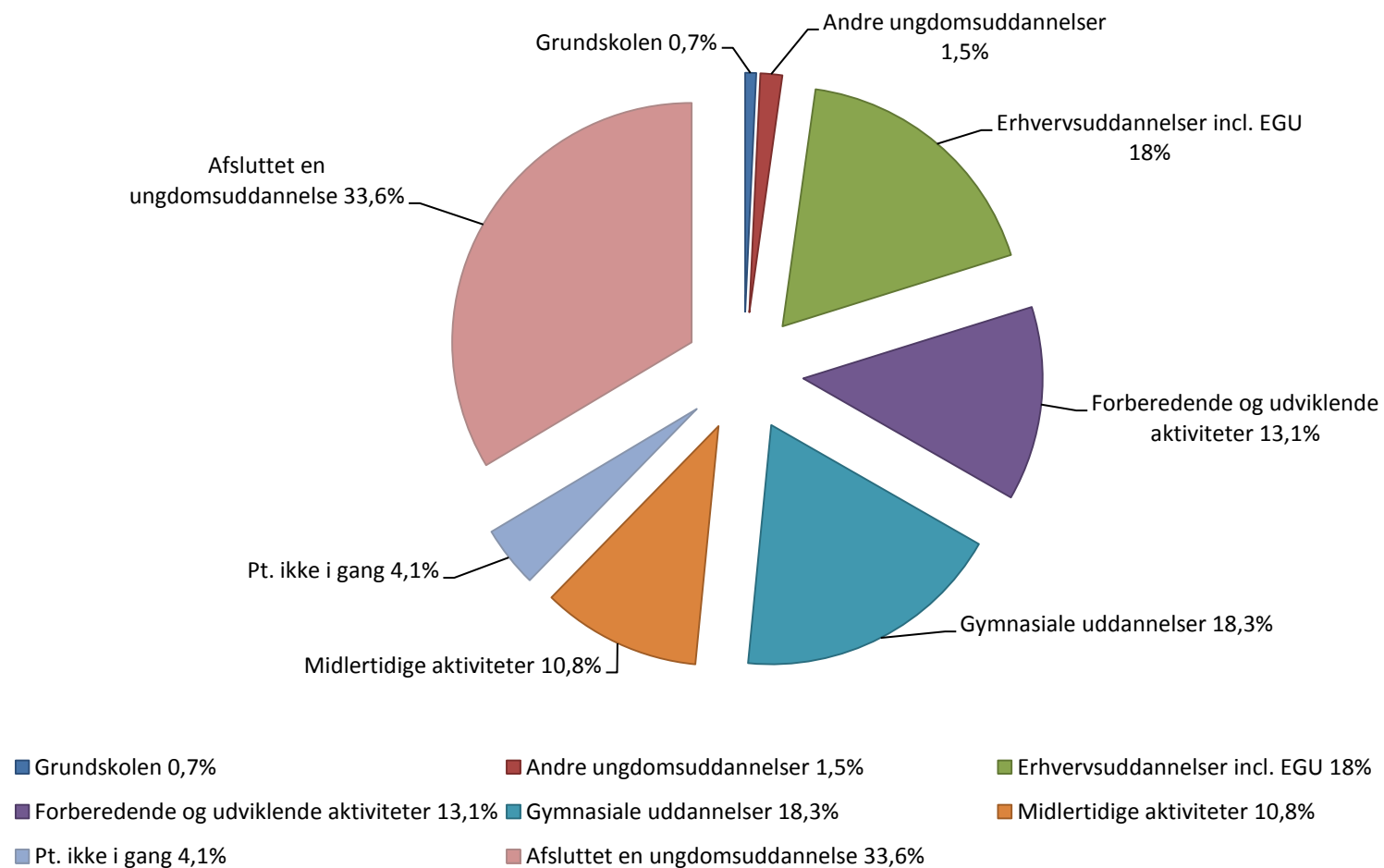
(incl. unge som har gennemført en ungdomsuddannelse)



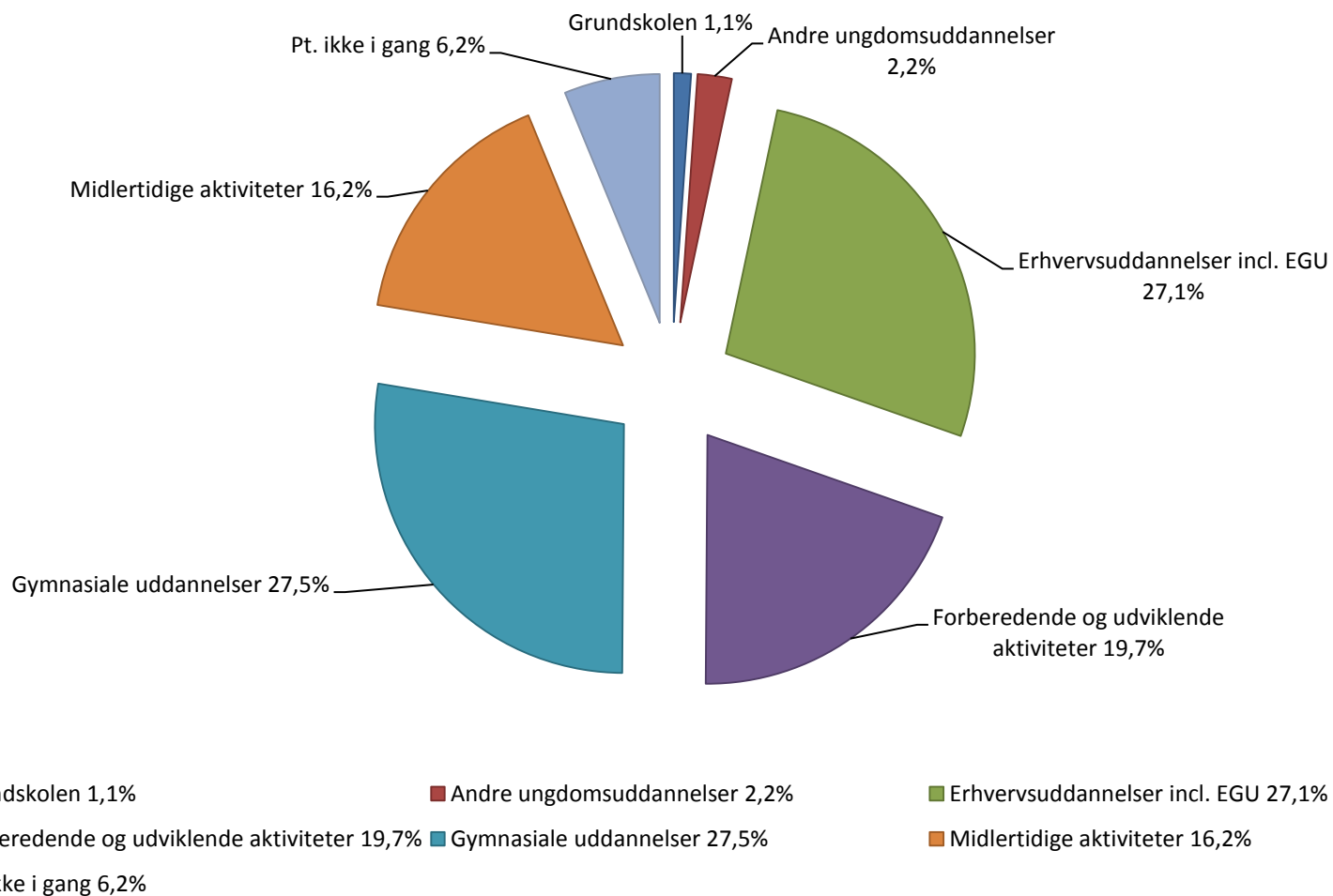
AKTUEL PLACERING 18-24 ÅRIGE FAABORG-MIDTFYN KOMMUNE (excl. unge som har gennemført en ungdomsuddannelse)



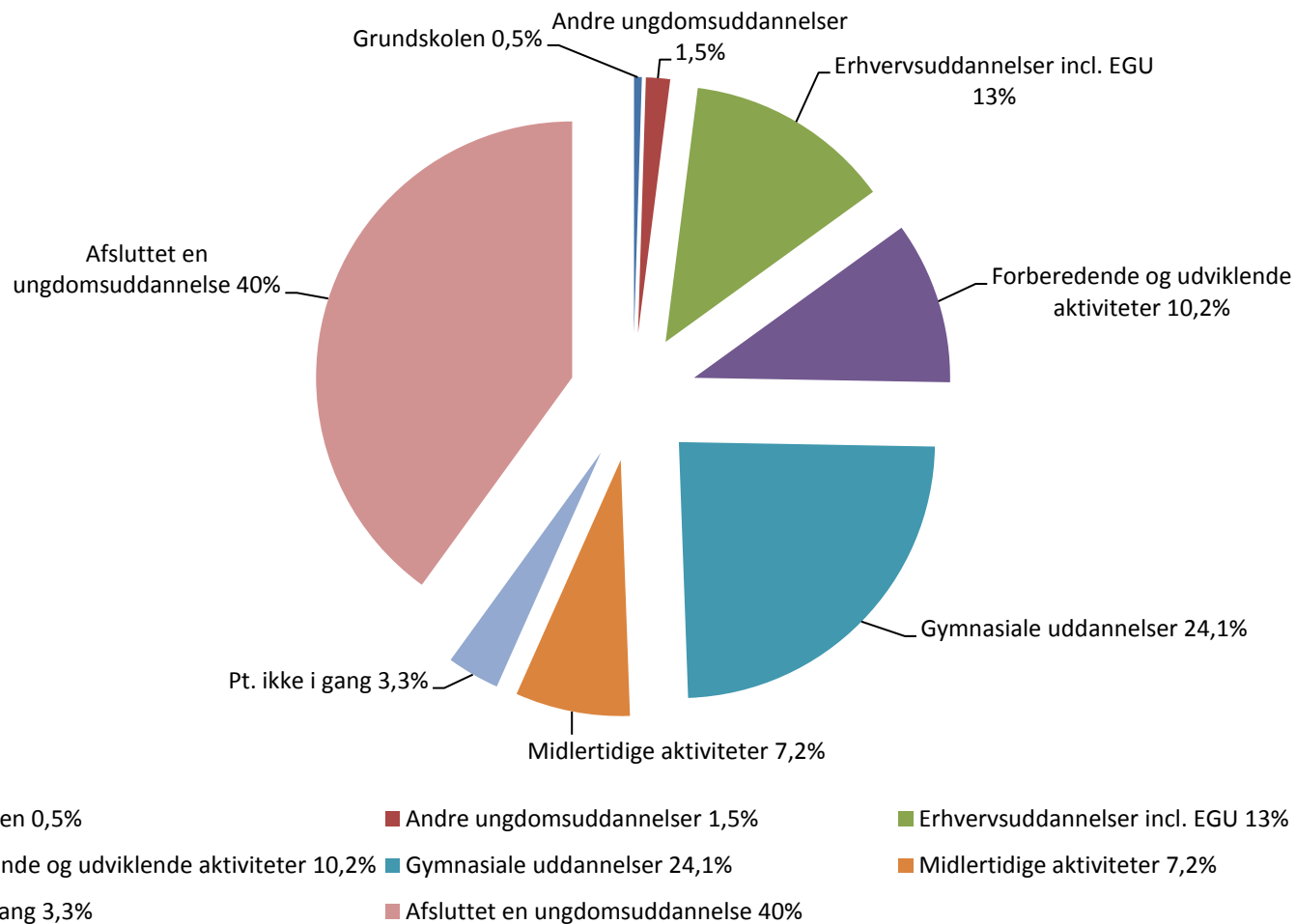
AKTUEL PLACERING 18-24 ÅRIGE LANGELAND KOMMUNE (incl. unge som har gennemført en ungdomsuddannelse)



AKTUEL PLACERING 18-24 ÅRIGE LANGELAND KOMMUNE (excl. unge som har gennemført en ungdomsuddannelse)

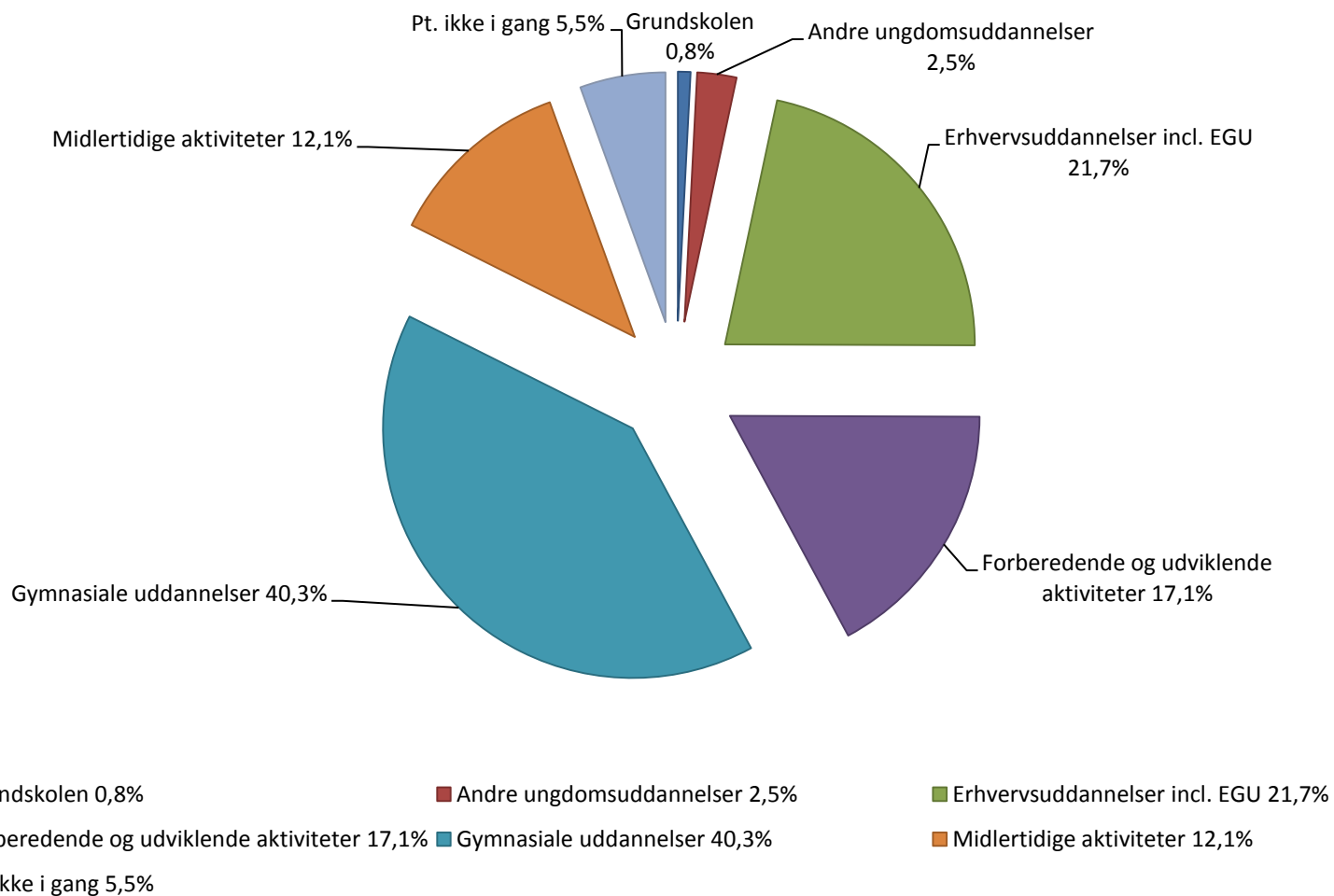


AKTUEL PLACERING 18-24 ÅRIGE SVENDBORG KOMMUNE (incl. unge som har gennemført en ungdomsuddannelse)

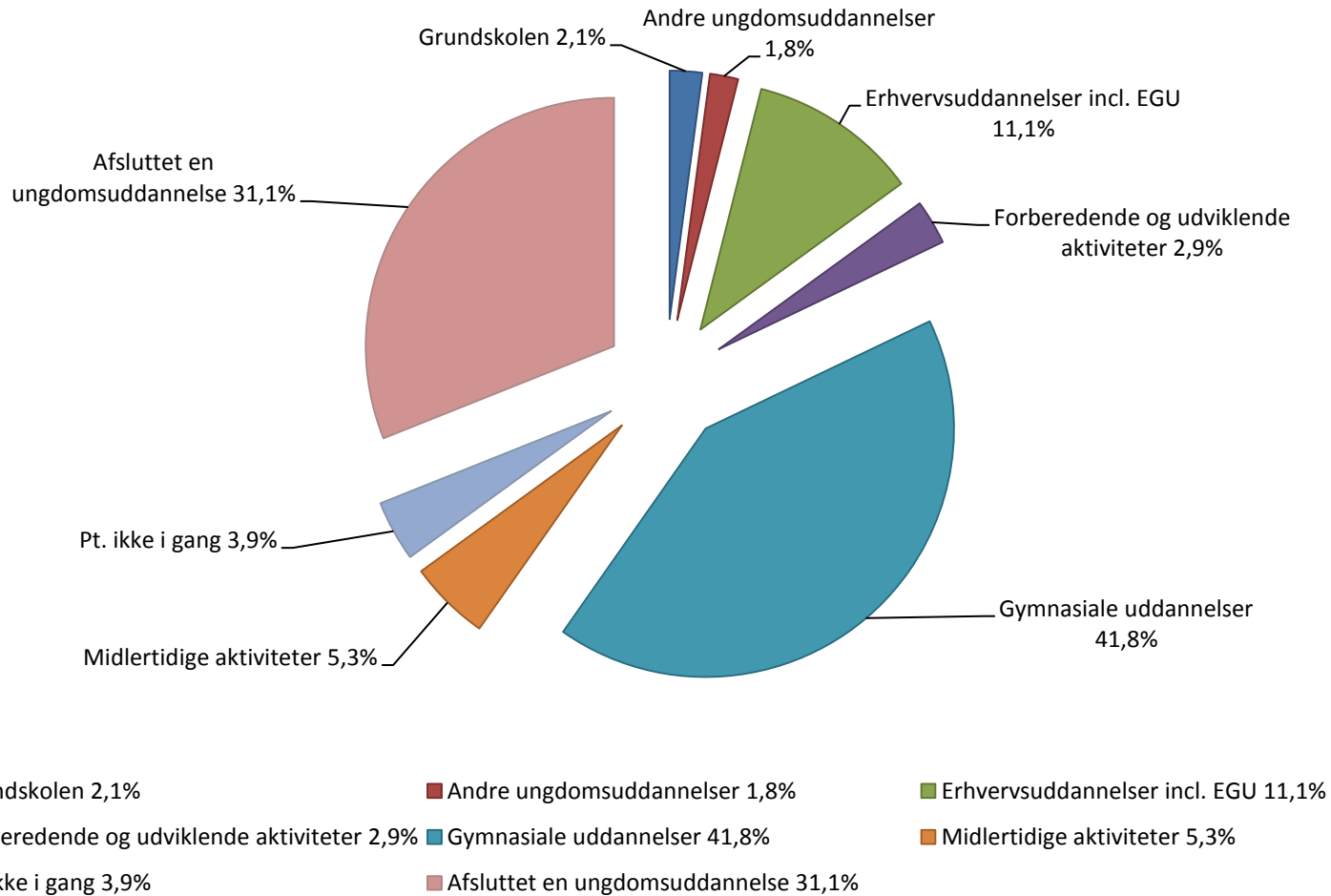


AKTUEL PLACERING FOR 18-24 ÅRIGE SVENDBORG KOMMUNE

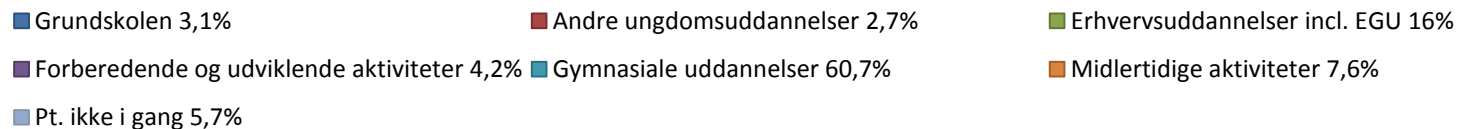
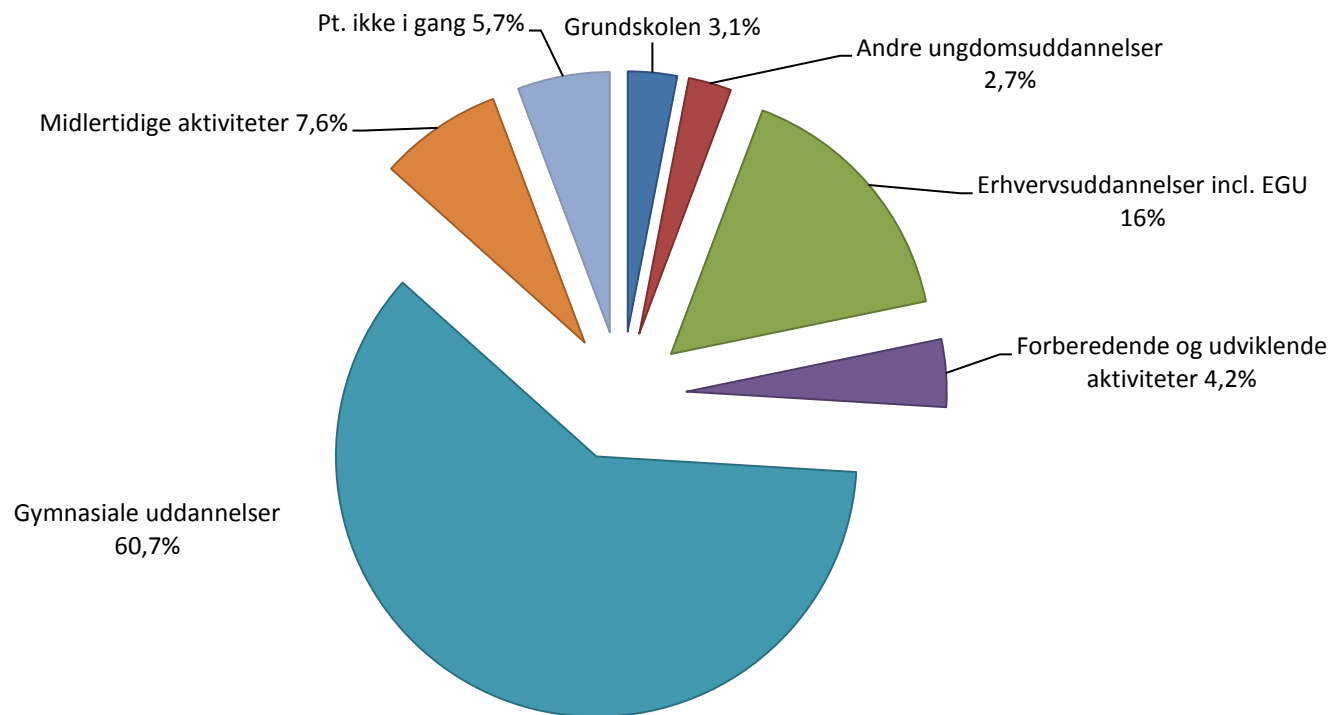
(excl. unge som har gennemført en ungdomsuddannelse)



AKTUEL PLACERING 18-24 ÅRIGE ÆRØ KOMMUNE (incl. unge som har gennemført en ungdomsuddannelse)



AKTUEL PLACERING 18-24 ÅRIGE ÆRØ KOMMUNE (excl. unge som har gennemført en ungdomsuddannelse)



DEFINITION AF PLACERINGSGRUPPER:

Grundskolen →

Folkeskole, privatskole, friskole, efterskole til og med 12. skoleår

Andre ungdomsuddannelser →

STU, Private uddannelser, Fisker, Skibsassistent, Ungdomsuddannelser i udlandet, Selvstændig erhvervsdrivende

Erhvervsuddannelser →

EUD og EGU

Forberedende og udviklende aktiviteter →

AMU, Daghøjskole, Højskole, TAMU, Praktik i ungevejledningen, Produktionsskole, Arbejde fuld tid, Ophold i udlandet, Danskuddannelse, Håndarbejds- og Husholdningsskoler, Øvrige uddannelser og kurser, VUC AVU-niveau, VUC HF-niveau, Anden SU-berettiget uddannelse, Andre udviklende og forberedende aktiviteter aftalt med UU, Vejledning og opkvalificering if. LAB-loven, Voksenspecialundervisning, Arbejde deltid

Gymnasiale uddannelser →

HF, HHX, HTX, IB, PRE-IB, STX, Studenterkursus, GSK, GIF

Midlertidige aktiviteter →

Orlov, Strafafsoning, Sygdom, Værnepligt, Ledig, Fritagelse for uddannelsespligt i forhold til vejledningsloven, Foranstaltning på fuld tid efter Serviceloven, Offentlig forsørgelse, Ukendt

Pt. ikke i gang →

Unge som pt. ikke har en i gang status. Eks. unge som har afsluttet et grundforløb men ikke har fået en uddannelsesaftale, Unge som er tilmeldt en uddannelse som endnu ikke er startet, Unge som d.d. har afbrudt en aktivitet og ikke er tilmeldt en ny endnu

Afsluttet ungdomsuddannelse →

Unge som har gennemført en ungdomsuddannelse

Aktuel status for unge, som er gået ud af 9. klasse juni 2012

UU-Center Sydfyn - alle 4 kommuner

2012

	Afbrudt antal	Afbrudt %	Afsluttet antal	Afsluttet %	I gang antal	I gang %	Tilmeldt antal	Tilmeldt %	I alt antal	I alt %
Andre ungdomsuddannelser	0	0,0%	0	0,0%	9	0,6%	0	0,0%	9	0,6%
Erhvervsuddannelser incl. EGU	13	0,9%	11	0,7%	311	21,0%	1	0,1%	336	22,6%
Forberedende og udviklende aktiviteter	2	0,1%	8	0,5%	120	8,1%	0	0,0%	130	8,8%
Grundskolen	0	0,0%	0	0,0%	1	0,1%	0	0,0%	1	0,1%
Gymnasiale uddannelser	6	0,4%	0	0,0%	956	64,4%	0	0,0%	962	64,8%
Midlertidige aktiviteter	0	0,0%	1	0,0%	45	3,0%	0	0,0%	46	3,1%
I alt	21	1,4%	20	1,3%	1442	97,2%	1	0,1%	1484	100,0%

Faaborg-Midtfyn Kommune

2012

	Afbrudt antal	Afbrudt %	Afsluttet antal	Afsluttet %	I gang antal	I gang %	Tilmeldt antal	Tilmeldt %	I alt antal	I alt %
Andre ungdomsuddannelser	0	0,0%	0	0,0%	5	0,9%	0	0,0%	5	0,9%
Erhvervsuddannelser incl. EGU	4	0,7%	4	0,7%	139	23,8%	1	0,2%	148	25,4%
Forberedende og udviklende aktiviteter	0	0,0%	1	0,2%	46	7,9%	0	0,0%	47	8,1%
Grundskolen	0	0,0%	0	0,0%	0	0,0%	0	0,0%	0	0,0%
Gymnasiale uddannelser	1	0,2%	0	0,0%	364	62,4%	0	0,0%	365	62,6%
Midlertidige aktiviteter	0	0,0%	1	0,0%	17	2,9%	0	0,0%	18	3,1%
I alt	5	0,9%	6	1,0%	571	97,9%	1	0,2%	583	100,0%

Langeland Kommune**2012**

	Afbrudt antal	Afbrudt %	Afsluttet antal	Afsluttet %	I gang antal	I gang %	Tilmeldt antal	Tilmeldt %	I alt antal	I alt %
Andre ungdomsuddannelser	0	0,0%	0	0,0%	0	0,0%	0	0,0%	0	0,0%
Erhvervsuddannelser incl. EGU	1	0,8%	0	0,0%	36	29,8%	0	0,0%	37	30,6%
Forberedende og udviklende aktiviteter	0	0,0%	2	1,7%	19	15,7%	0	0,0%	21	17,4%
Grundskolen	0	0,0%	0	0,0%	0	0,0%	0	0,0%	0	0,0%
Gymnasiale uddannelser	2	1,7%	0	0,0%	55	45,5%	0	0,0%	57	47,1%
Midlertidige aktiviteter	0	0,0%	0	0,0%	6	5,0%	0	0,0%	6	5,0%
I alt	3	2,5%	2	1,7%	116	95,9%	0	0,0%	121	100,0%

Svendborg Kommune**2012**

	Afbrudt antal	Afbrudt %	Afsluttet antal	Afsluttet %	I gang antal	I gang %	Tilmeldt antal	Tilmeldt %	I alt antal	I alt %
Andre ungdomsuddannelser	0	0,0%	0	0,0%	4	0,6%	0	0,0%	4	0,6%
Erhvervsuddannelser incl. EGU	8	1,1%	3	0,4%	124	17,4%	0	0,0%	135	18,9%
Forberedende og udviklende aktiviteter	2	0,3%	5	0,7%	53	7,4%	0	0,0%	60	8,4%
Grundskolen	0	0,0%	0	0,0%	0	0,0%	0	0,0%	0	0,0%
Gymnasiale uddannelser	3	0,4%	0	0,0%	493	69,0%	0	0,0%	496	69,5%
Midlertidige aktiviteter	0	0,0%	0	0,0%	19	2,7%	0	0,0%	19	2,7%
I alt	13	1,8%	8	1,1%	693	97,1%	0	0,0%	714	100,0%

Ærø**2012**

	Afbrudt	Afbrudt	Afsluttet	Afsluttet	I gang	I gang	Tilmeldt	Tilmeldt	I alt	I alt
	antal	%	antal	%	antal	%	antal	%	antal	%
Andre ungdomsuddannelser	0	0,0%	0	0,0%	0	0,0%	0	0,0%	0	0,0%
Erhvervsuddannelser incl. EGU	0	0,0%	1	1,6%	12	19,0%	0	0,0%	13	20,6%
Forberedende og udviklende aktiviteter	0	0,0%	0	0,0%	2	3,2%	0	0,0%	2	3,2%
Grundskolen	0	0,0%	0	0,0%	1	1,6%	0	0,0%	1	1,6%
Gymnasiale uddannelser	0	0,0%	0	0,0%	44	69,8%	0	0,0%	44	69,8%
Midlertidige aktiviteter	0	0,0%	0	0,0%	3	4,8%	0	0,0%	3	4,8%
I alt	0	0,0%	1	1,6%	62	98,4%	0	0,0%	63	100,0%

Aktuel status for unge, som er gået ud af 9. klasse juni 2013

UU-Center Sydfyn

2013

	Afbrudt antal	Afbrudt %	Afsluttet antal	Afsluttet %	I gang antal	I gang %	Tilmeldt antal	Tilmeldt %	I alt antal	I alt %
Andre ungdomsuddannelser	0	0,0%	0	0,0%	13	0,8%	0	0,0%	13	0,8%
Erhvervsuddannelser incl. EGU	12	0,8%	12	0,8%	261	17,0%	1	0,1%	286	18,7%
Forberedende og udviklende aktiviteter	1	0,1%	11	0,7%	154	10,1%	1	0,0%	167	10,9%
Grundskolen	1	4,0%	0	0,0%	39	2,5%	0	0,0%	40	2,6%
Gymnasiale uddannelser	11	0,7%	0	0,0%	978	63,8%	3	0,0%	992	64,8%
Midlertidige aktiviteter	0	0,0%	0	0,0%	33	2,2%	1	0,0%	34	2,2%
I alt	25	1,6%	23	1,5%	1478	96,5%	6	0,4%	1532	100,0%

Faaborg-Midtfyn Kommune

2013

	Afbrudt antal	Afbrudt %	Afsluttet antal	Afsluttet %	I gang antal	I gang %	Tilmeldt antal	Tilmeldt %	I alt antal	I alt %
Andre ungdomsuddannelser	0	0,0%	0	0,0%	3	0,5%	0	0,0%	3	0,5%
Erhvervsuddannelser incl. EGU	2	0,3%	6	1,0%	127	20,4%	1	0,2%	136	21,9%
Forberedende og udviklende aktiviteter	0	0,0%	3	0,5%	65	10,5%	1	0,0%	69	11,1%
Grundskolen	0	0,0%	0	0,0%	16	2,6%	0	0,0%	16	2,6%
Gymnasiale uddannelser	5	0,8%	0	0,0%	377	60,6%	0	0,0%	382	61,4%
Midlertidige aktiviteter	0	0,0%	0	0,0%	15	2,4%	1	0,0%	16	2,6%
I alt	7	1,1%	9	1,4%	603	96,9%	3	0,5%	622	100,0%

Langeland**2013**

	Afbrudt antal	Afbrudt %	Afsluttet antal	Afsluttet %	I gang antal	I gang %	Tilmeldt antal	Tilmeldt %	I alt antal	I alt %
Andre ungdomsuddannelser	0	0,0%	0	0,0%	1	0,9%	0	0,0%	1	0,9%
Erhvervsuddannelser incl. EGU	2	1,8%	2	1,8%	21	18,9%	0	0,0%	25	22,5%
Forberedende og udviklende aktiviteter	0	0,0%	2	1,8%	17	15,3%	0	0,0%	19	17,1%
Grundskolen	0	0,0%	0	0,0%	4	3,6%	0	0,0%	4	3,6%
Gymnasiale uddannelser	1	0,9%	0	0,0%	59	53,2%	0	0,0%	60	54,1%
Midlertidige aktiviteter	0	0,0%	0	0,0%	2	1,8%	0	0,0%	2	1,8%
I alt	3	2,7%	4	3,6%	104	93,7%	0	0,0%	111	100,0%

Svendborg Kommune**2013**

	Afbrudt antal	Afbrudt %	Afsluttet antal	Afsluttet %	I gang antal	I gang %	Tilmeldt antal	Tilmeldt %	I alt antal	I alt %
Andre ungdomsuddannelser	0	0,0%	0	0,0%	8	1,1%	0	0,0%	8	1,1%
Erhvervsuddannelser incl. EGU	8	1,1%	4	0,5%	102	13,9%	0	0,0%	114	15,5%
Forberedende og udviklende aktiviteter	1	0,1%	6	0,8%	69	9,4%	0	0,0%	76	10,4%
Grundskolen	1	0,0%	0	0,0%	15	2,0%	0	0,0%	16	2,2%
Gymnasiale uddannelser	5	0,7%	0	0,0%	498	67,8%	2	0,0%	505	68,8%
Midlertidige aktiviteter	0	0,0%	0	0,0%	15	2,0%	0	0,0%	15	2,0%
I alt	15	2,0%	10	1,4%	707	96,3%	2	0,3%	734	100,0%

Ærø Kommune**2013**

	Afbrudt antal	Afbrudt %	Afsluttet antal	Afsluttet %	I gang antal	I gang %	Tilmeldt antal	Tilmeldt %	I alt antal	I alt %
Andre ungdomsuddannelser	0	0,0%	0	0,0%	1	1,5%	0	0,0%	1	1,5%
Erhvervsuddannelser incl. EGU	0	0,0%	0	0,0%	11	16,9%	0	0,0%	11	16,9%
Forberedende og udviklende aktiviteter	0	0,0%	0	0,0%	3	4,6%	0	0,0%	3	4,6%
Grundskolen	0	0,0%	0	0,0%	4	6,2%	0	0,0%	4	6,2%
Gymnasiale uddannelser	0	0,0%	0	0,0%	44	67,7%	1	0,0%	45	69,2%
Midlertidige aktiviteter	0	0,0%	0	0,0%	1	1,5%	0	0,0%	1	1,5%
I alt	0	0,0%	0	0,0%	64	98,5%	1	1,5%	65	100,0%

Aktuel status for unge, som er gået ud af 9. klasse juni 2014

UU-CENTER SYDFYN

2014

	Afbrudt antal	Afbrudt %	Afsluttet antal	Afsluttet %	I gang antal	I gang %	Tilmeldt antal	Tilmeldt %	I alt antal	I alt %
Andre ungdomsuddannelser	0	0,0%	0	0,0%	2	0,1%	0	0,0%	2	0,1%
Erhvervsuddannelser incl. EGU	2	0,1%	4	0,3%	81	5,8%	3	0,2%	90	6,4%
Forberedende og udviklende aktiviteter	2	0,1%	3	0,2%	86	6,2%	0	0,0%	91	6,5%
Grundskolen	4	0,0%	0	0,0%	923	66,1%	0	0,0%	927	66,4%
Gymnasiale uddannelser	2	0,1%	0	0,0%	278	19,9%	2	0,0%	282	20,2%
Midlertidige aktiviteter	0	0,0%	0	0,0%	5	0,4%	0	0,0%	5	0,4%
I alt	10	0,7%	7	0,5%	1375	98,4%	5	0,4%	1397	100,0%

Faaborg-Midtfyn Kommune

2014

	Afbrudt antal	Afbrudt %	Afsluttet antal	Afsluttet %	I gang antal	I gang %	Tilmeldt antal	Tilmeldt %	I alt antal	I alt %
Andre ungdomsuddannelser	0	0,0%	0	0,0%	0	0,0%	0	0,0%	0	0,0%
Erhvervsuddannelser incl. EGU	1	0,2%	2	0,3%	43	7,5%	2	0,3%	48	8,3%
Forberedende og udviklende aktiviteter	0	0,0%	0	0,0%	28	4,9%	0	0,0%	28	4,9%
Grundskolen	2	0,0%	0	0,0%	358	62,2%	0	0,0%	360	62,5%
Gymnasiale uddannelser	0	0,0%	0	0,0%	137	23,8%	1	0,0%	138	24,0%
Midlertidige aktiviteter	0	0,0%	0	0,0%	2	0,3%	0	0,0%	2	0,3%
I alt	3	0,5%	2	0,3%	568	98,6%	3	0,5%	576	100,0%

Langeland Kommune**2014**

	Afbrudt antal	Afbrudt %	Afsluttet antal	Afsluttet %	I gang antal	I gang %	Tilmeldt antal	Tilmeldt %	I alt antal	I alt %
Andre ungdomsuddannelser	0	0,0%	0	0,0%	0	0,0%	0	0,0%	0	0,0%
Erhvervsuddannelser incl. EGU	0	0,0%	0	0,0%	10	7,9%	0	0,0%	10	7,9%
Forberedende og udviklende aktiviteter	2	1,6%	1	0,8%	6	4,8%	0	0,0%	9	7,1%
Grundskolen	1	0,0%	0	0,0%	89	70,6%	0	0,0%	90	71,4%
Gymnasiale uddannelser	0	0,0%	0	0,0%	17	13,5%	0	0,0%	17	13,5%
Midlertidige aktiviteter	0	0,0%	0	0,0%	0	0,0%	0	0,0%	0	0,0%
I alt	3	2,4%	1	0,8%	122	96,8%	0	0,0%	126	100,0%

Svendborg Kommune**2014**

	Afbrudt antal	Afbrudt %	Afsluttet antal	Afsluttet %	I gang antal	I gang %	Tilmeldt antal	Tilmeldt %	I alt antal	I alt %
Andre ungdomsuddannelser	0	0,0%	0	0,0%	2	0,3%	0	0,0%	2	0,3%
Erhvervsuddannelser incl. EGU	1	0,2%	2	0,3%	27	4,2%	1	0,2%	31	4,8%
Forberedende og udviklende aktiviteter	0	0,0%	2	0,3%	50	7,7%	0	0,0%	52	8,0%
Grundskolen	1	0,0%	0	0,0%	442	68,2%	0	0,0%	443	68,4%
Gymnasiale uddannelser	1	0,2%	0	0,0%	115	17,7%	1	0,0%	117	18,1%
Midlertidige aktiviteter	0	0,0%	0	0,0%	3	0,5%	0	0,0%	3	0,5%
I alt	3	0,5%	4	0,6%	639	98,6%	2	0,3%	648	100,0%

Ærø Kommune**2014**

	Afbrudt antal	Afbrudt %	Afsluttet antal	Afsluttet %	I gang antal	I gang %	Tilmeldt antal	Tilmeldt %	I alt antal	I alt %
Andre ungdomsuddannelser	0	0,0%	0	0,0%	0	0,0%	0	0,0%	0	0,0%
Erhvervsuddannelser incl. EGU	0	0,0%	0	0,0%	1	2,1%	0	0,0%	1	2,1%
Forberedende og udviklende aktiviteter	0	0,0%	0	0,0%	2	4,3%	0	0,0%	2	4,3%
Grundskolen	1	0,0%	0	0,0%	34	72,3%	0	0,0%	35	74,5%
Gymnasiale uddannelser	0	0,0%	0	0,0%	9	19,1%	0	0,0%	9	19,1%
Midlertidige aktiviteter	0	0,0%	0	0,0%	0	0,0%	0	0,0%	0	0,0%
I alt	1	2,1%	0	0,0%	46	97,9%	0	0,0%	47	100,0%

% del af en årgang som er i gang med ungdomsuddannelse/grundskolen

	Årgang	Årgang	Årgang	Årgang	Årgang	Årgang
	9. kl. juni 2012	9. kl. juni 2012	9. kl. 2013	9. kl. juni 2013	9. kl. 2014	9. kl. 2014
	pr. dec. 2014	pr. maj 2015	pr. dec. 2014	pr. maj 2015	pr. dec. 2014	pr. maj 2015
UU-Center Sydfyn samlet	87,8	86,1	87,8	84,1	93,7	91,9
Faaborg-Midtfyn Kommune	88,2	87,1	86,9	84,1	96	93,5
Langeland Kommune	81,5	75,3	83,5	76,6	91,4	92
Svendborg Kommune	88,1	87	89,2	84,8	92,4	90,4
Ærø Kommune	92,7	90,4	90,1	92,3	91,8	93,5