

2015



UU-Center Sydlyn



[HALVÅRSSTATISTIK NOVEMBER 2015]

Oversigter på unges aktiviteter i UU-Center Sydlyn samlet og de 4 sydfynske kommuner

Halvårsstatistik november 2015

Kilde: UU-Center Sydlyn (*amh*) - Database: UV-Vej pr. 01-11-2015

Side 1

Indhold

Forord til halvårsstatistik november 2015	3
Aktuel placering på unge ml. 15-17 år (inkl.) i hele UU-Center Sydfyn	4
Aktuel placering på unge ml. 15-17 år (inkl.) Faaborg-Midtfyn Kommune	5
Aktuel placering på unge ml. 15-17 år (inkl.) Langeland Kommune	6
Aktuel placering på unge ml. 15-17 år (inkl.) Svendborg Kommune	7
Aktuel placering på unge ml. 15-17 år (inkl.) Ærø Kommune	8
Aktuel placering på unge ml. 18-24 år (inkl.) i UU-Center Sydfyn – hvor unge med gennemført ungdomsuddannelse er medregnet	9
Aktuel placering på unge ml. 18-24 år (inkl.) i UU-Center Sydfyn – hvor unge med gennemført ungdomsuddannelse ikke er medregnet	10
Aktuel placering på unge ml. 18-24 år (inkl.) Faaborg-Midtfyn Kommune – hvor unge med gennemført ungdomsuddannelse er medregnet	11
Aktuel placering på unge ml. 18-24 år (inkl.) Faaborg-Midtfyn Kommune – hvor unge med gennemført ungdomsuddannelse ikke er medregnet	12
Aktuel placering på unge ml. 18-24 år (inkl.) Langeland Kommune – hvor unge med gennemført ungdomsuddannelse er medregnet	13
Aktuel placering på unge ml. 18-24 år (inkl.) Langeland Kommune – hvor unge med gennemført ungdomsuddannelse ikke er medregnet	14
Aktuel placering på unge ml. 18-24 år (inkl.) Svendborg Kommune – hvor unge med gennemført ungdomsuddannelse er medregnet	15
Aktuel placering på unge ml. 18-24 år (inkl.) Svendborg Kommune – hvor unge med gennemført ungdomsuddannelse ikke er medregnet	16
Aktuel placering på unge ml. 18-24 år (inkl.) Ærø Kommune – hvor unge med gennemført ungdomsuddannelse er medregnet	17
Aktuel placering på unge ml. 18-24 år (inkl.) Ærø Kommune – hvor unge med gennemført ungdomsuddannelse ikke er medregnet	18
Tallene bag diagrammerne – aktuel placering 15-17 årige	19
Tallene bag diagrammerne – aktuel placering 18-24 årige inkl. gennemført ungdomsuddannelse	20
Tallene bag diagrammerne – aktuel placering 18-24 årige ekskl. gennemført ungdomsuddannelse	21
Definition af placeringsgrupper	22
Aktuel status for elever, der har afsluttet 9. klasse i 2013	23
Aktuel status for elever, der har afsluttet 9. klasse i 2014	24
Aktuel status for elever, der har afsluttet 9. klasse i 2015	25

Forord til halvårsstatistik november 2015

På de kommende sider kan man se, hvilke aktiviteter unge i UU-Center Sydfyns område er i gang med.

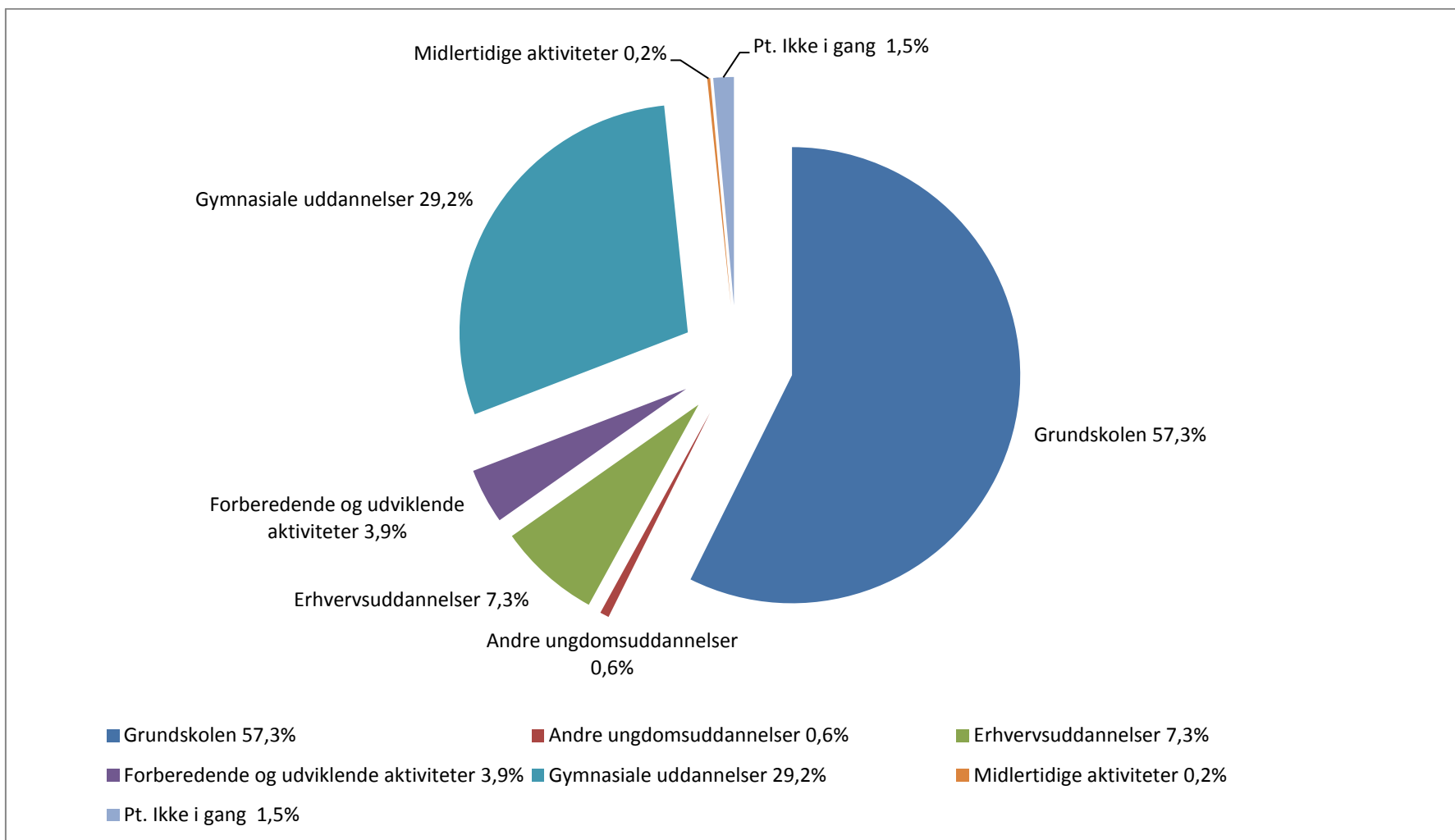
Tallene er opgjort samlet for UU-Center Sydfyn samt enkeltvis for de 4 kommuner. Tallene er opgjort i 2 aldersgrupper, nemlig 15-17 år og 18-24 år.

Ligeledes findes en oversigt, som viser hvilken uddannelse/aktivitet elever fra 9. klasse årgang 2013, 2014 og 2015 pt. er i gang med.

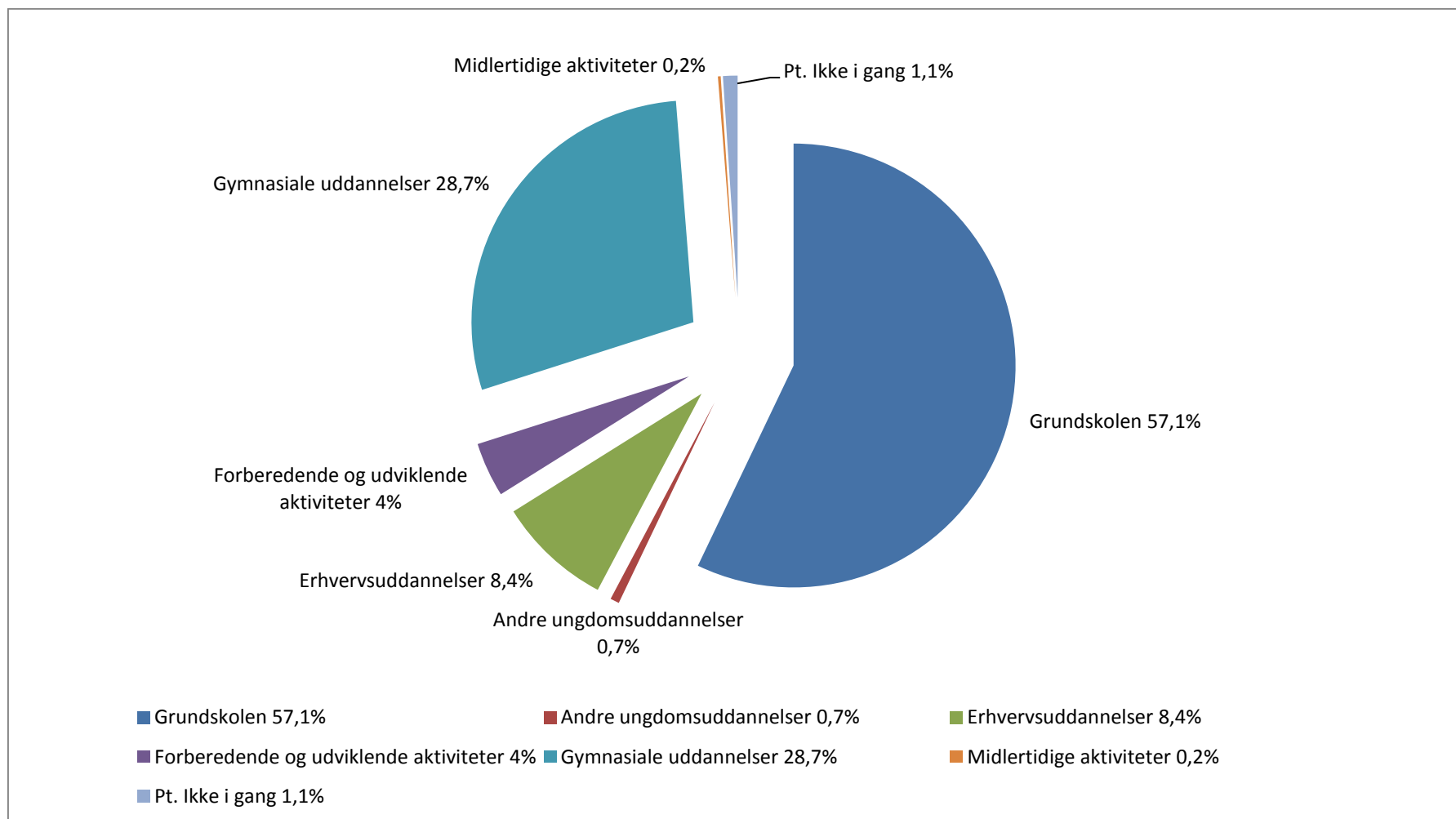
Tallene er trukket fra UU-Center Sydfyns database UV-Vej

Så snart en ung begynder, afbryder eller afslutter en aktivitet (uddannelse, job o.a.) opdaterer UU-Center Sydfyn databasen ved hjælp af systemoverførsler fra skoler, uddannelsesinstitutioner, SKAT o.a. eller af uu-vejlederen selv.

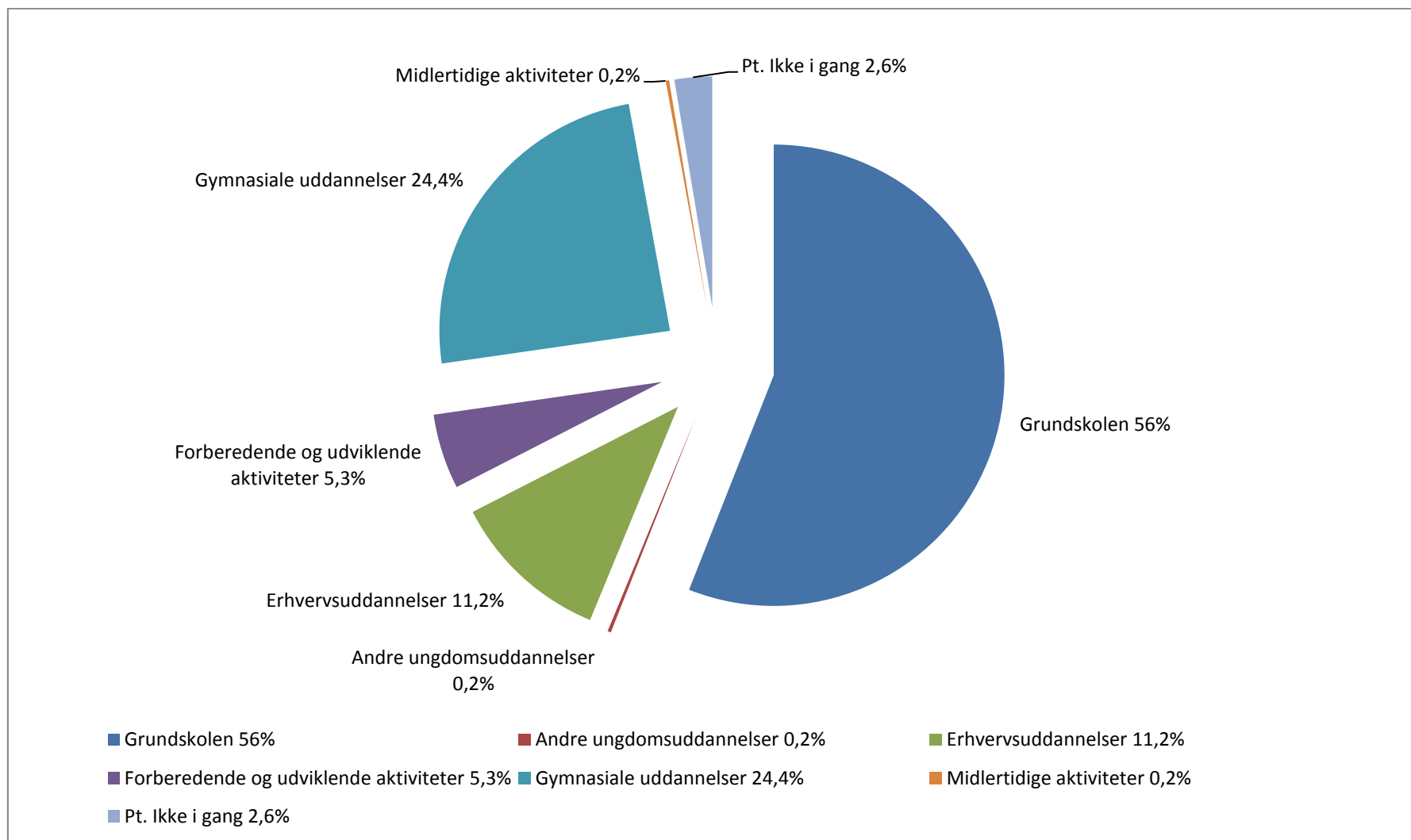
Aktuel placering på unge ml. 15-17 år (inkl.) i hele UU-Center Sydfyn



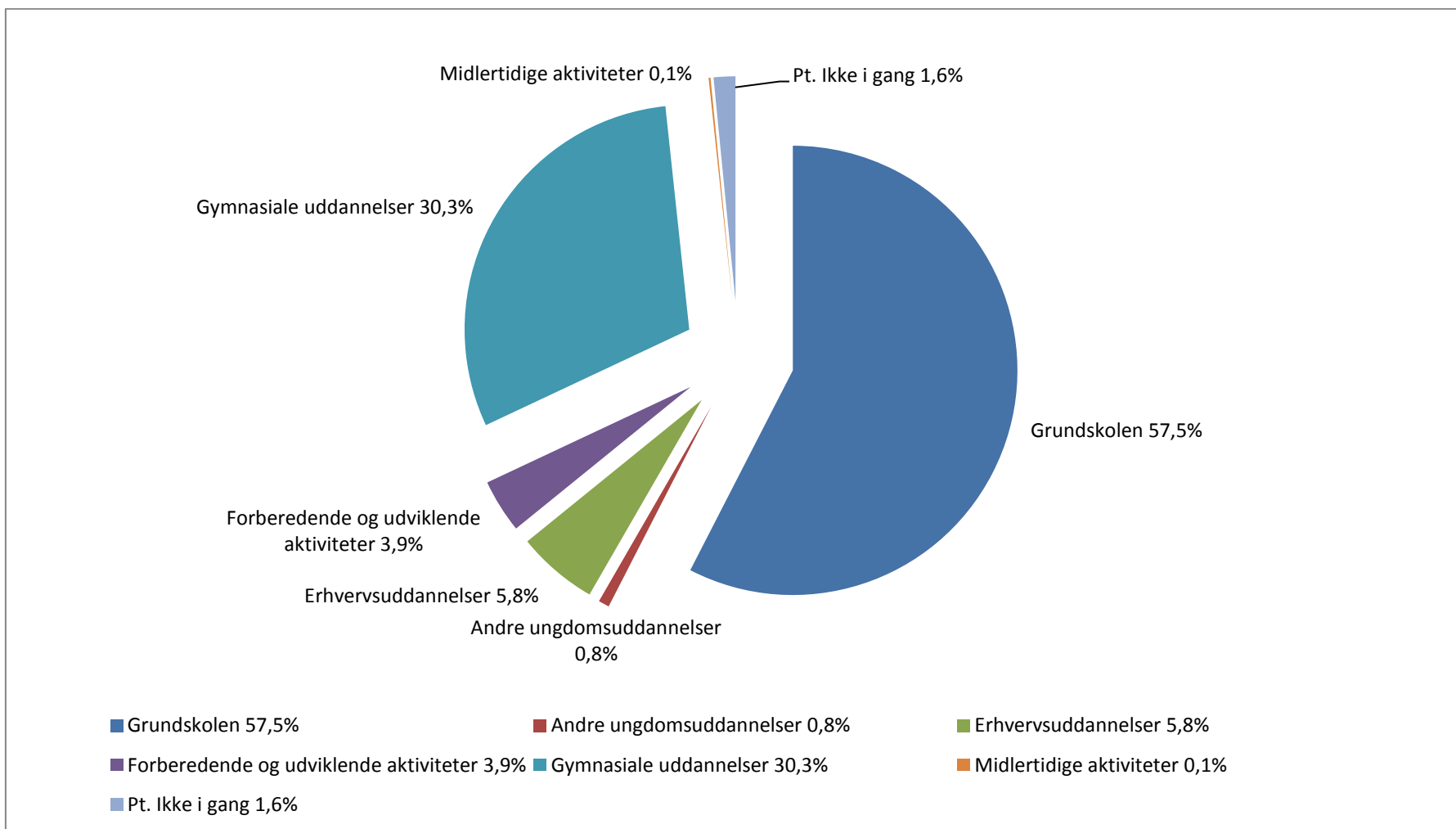
Aktuel placering på unge ml. 15-17 år (inkl.) Faaborg-Midtfyn Kommune



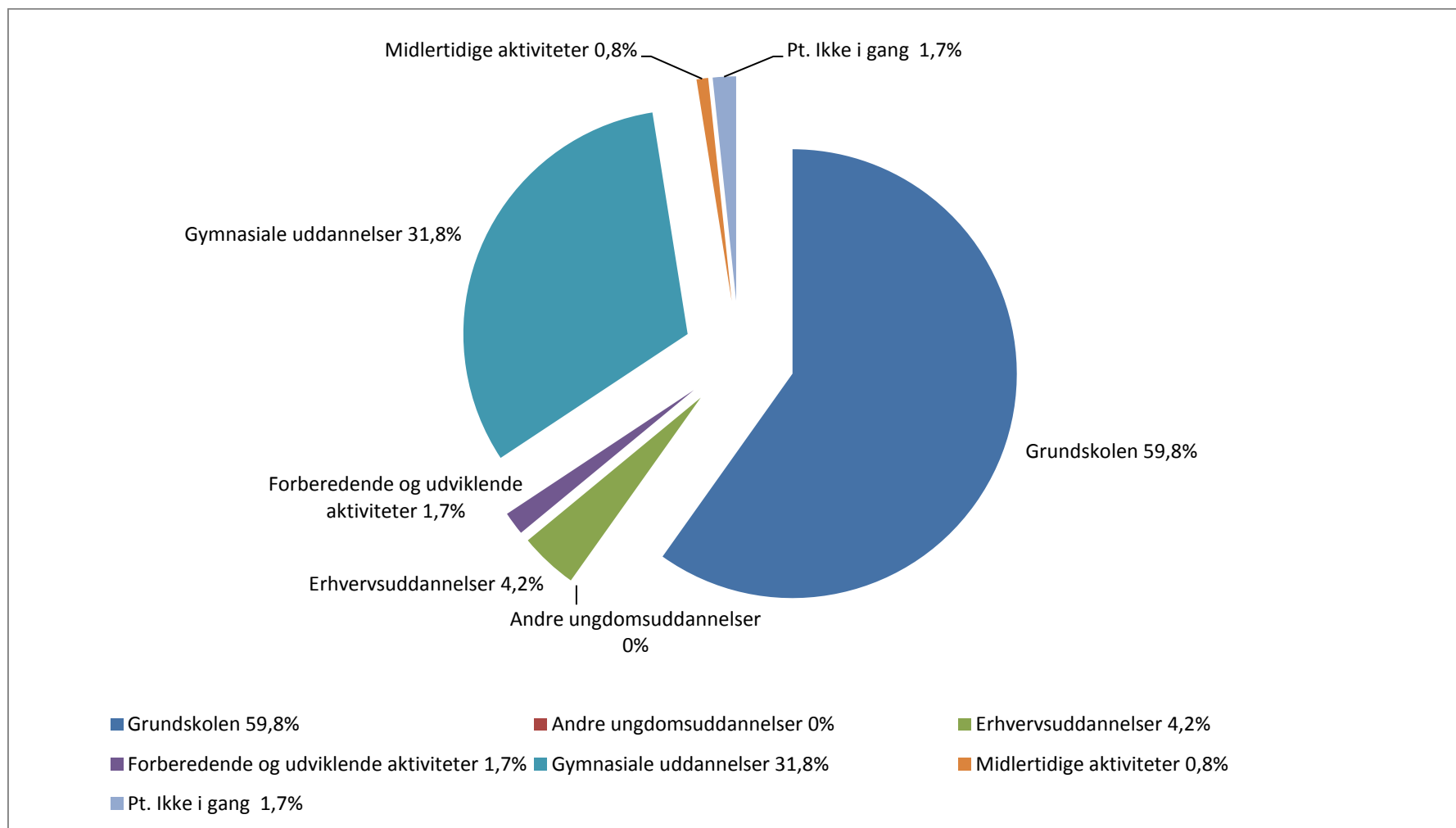
Aktuel placering på unge ml. 15-17 år (inkl.) Langeland Kommune



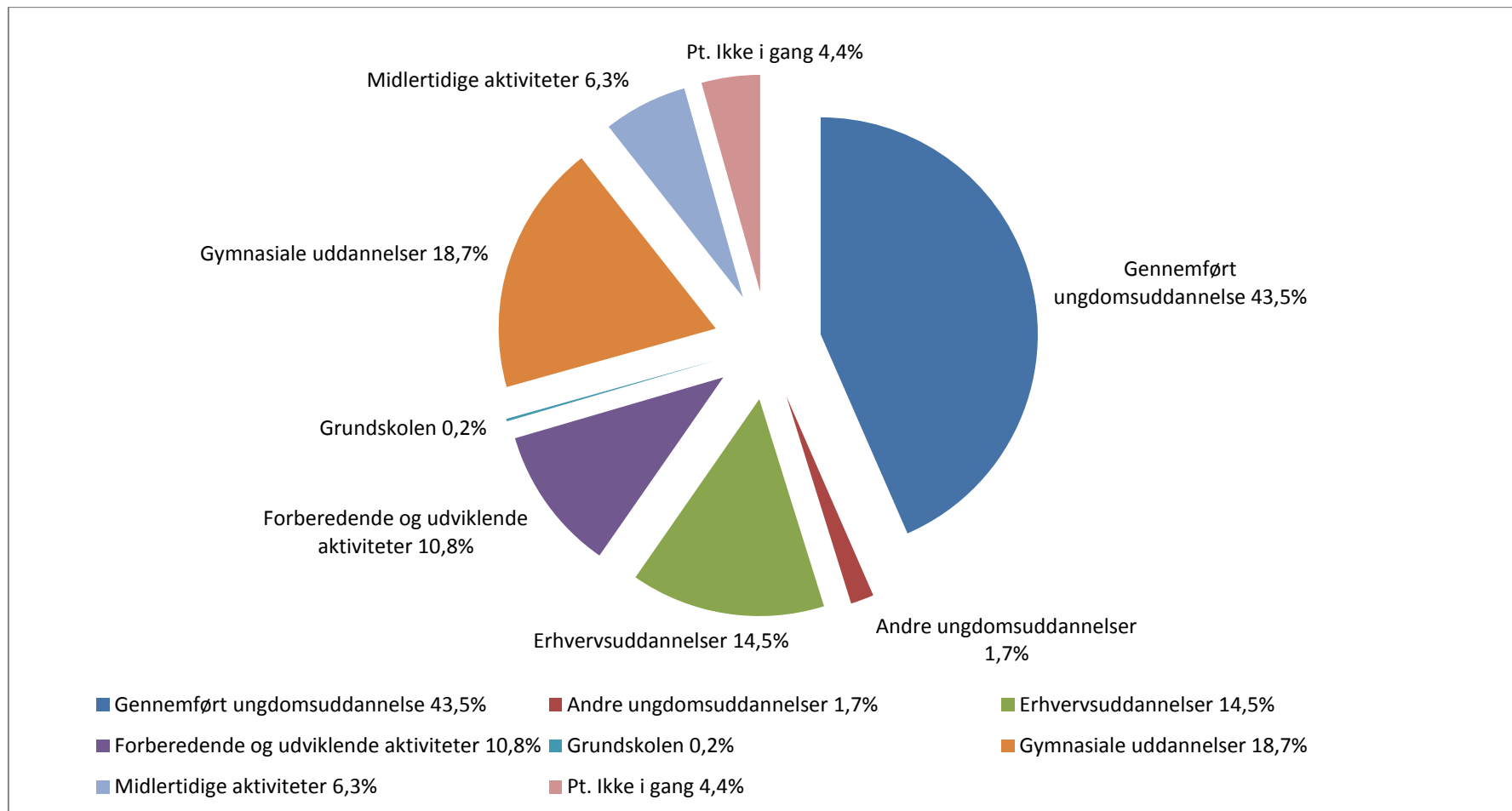
Aktuel placering på unge ml. 15-17 år (inkl.) Svendborg Kommune



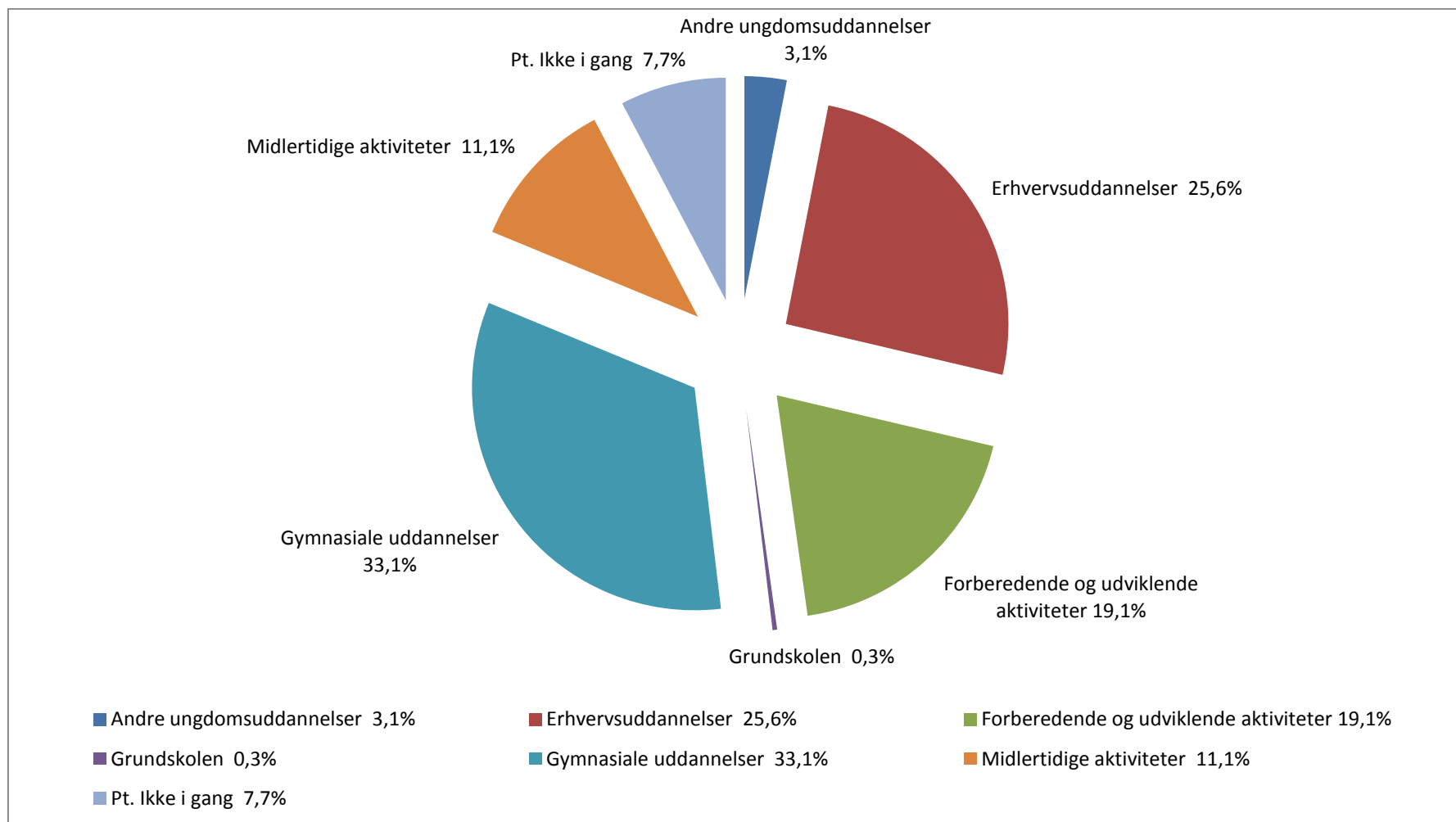
Aktuel placering på unge ml. 15-17 år (inkl.) Ærø Kommune



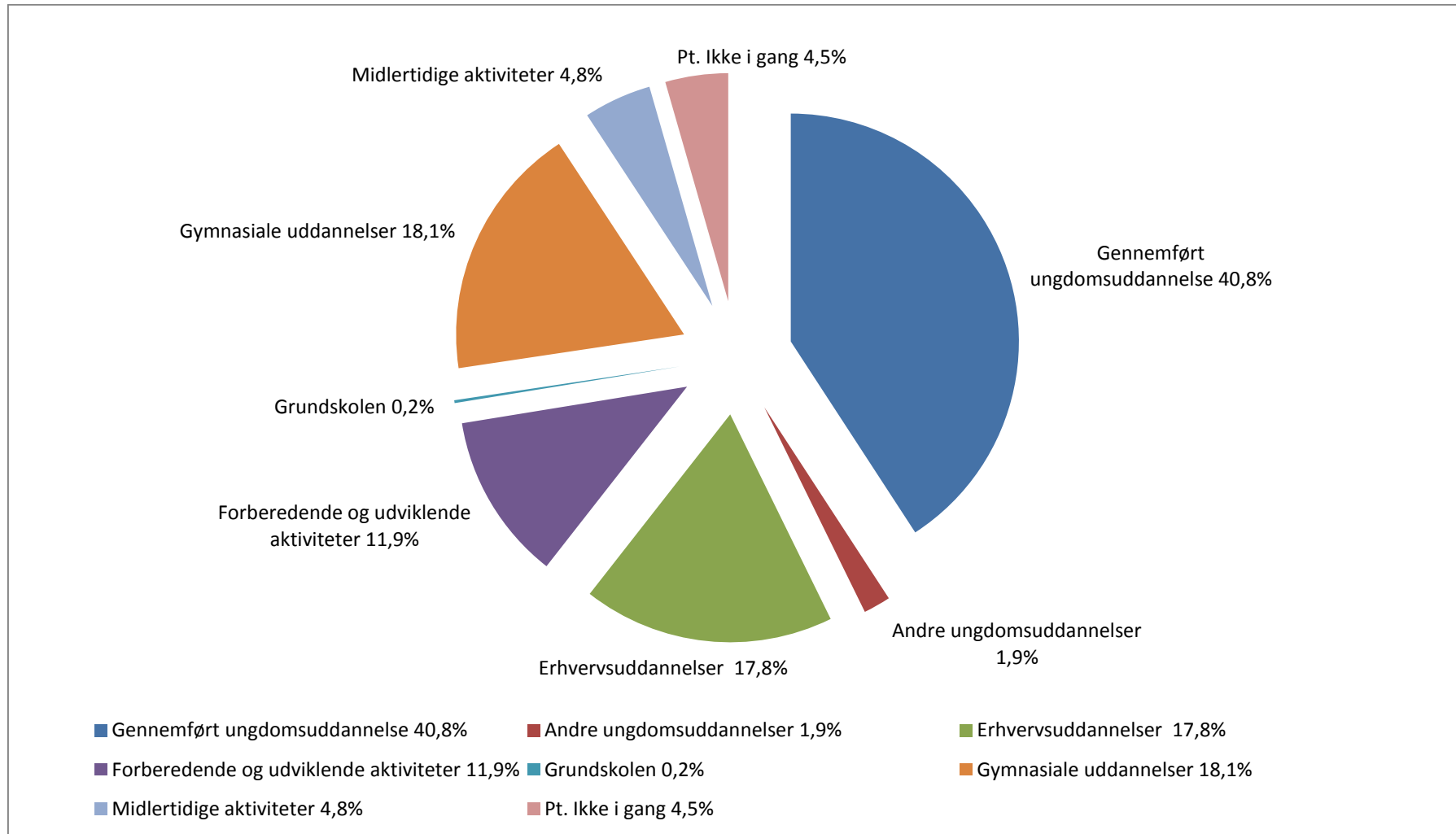
Aktuel placering på unge ml. 18-24 år (inkl.) i UU-Center Sydlyn – hvor unge med gennemført ungdomsuddannelse er medregnet



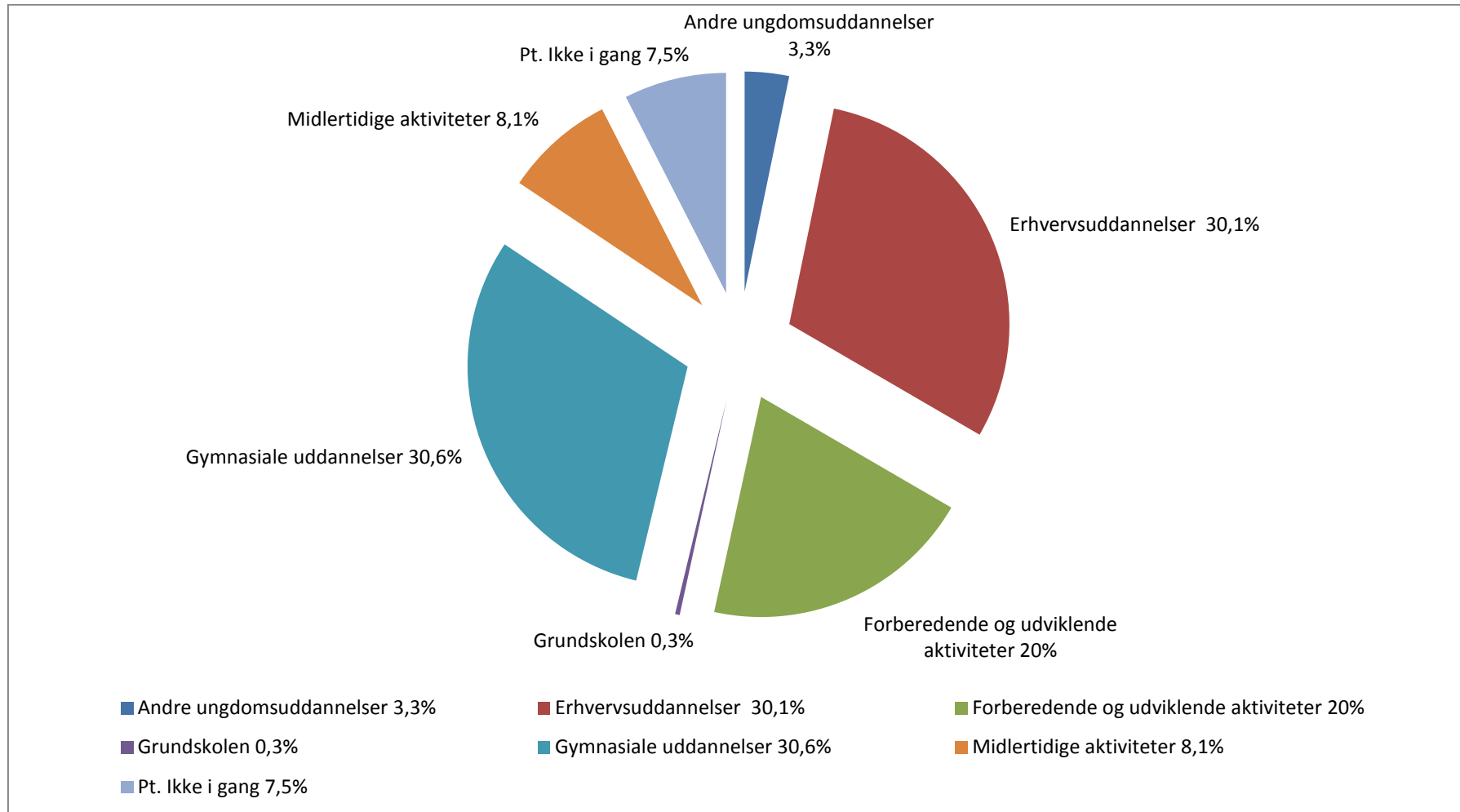
Aktuel placering på unge ml. 18-24 år (inkl.) i UU-Center Sydfyn – hvor unge med gennemført ungdomsuddannelse ikke er medregnet



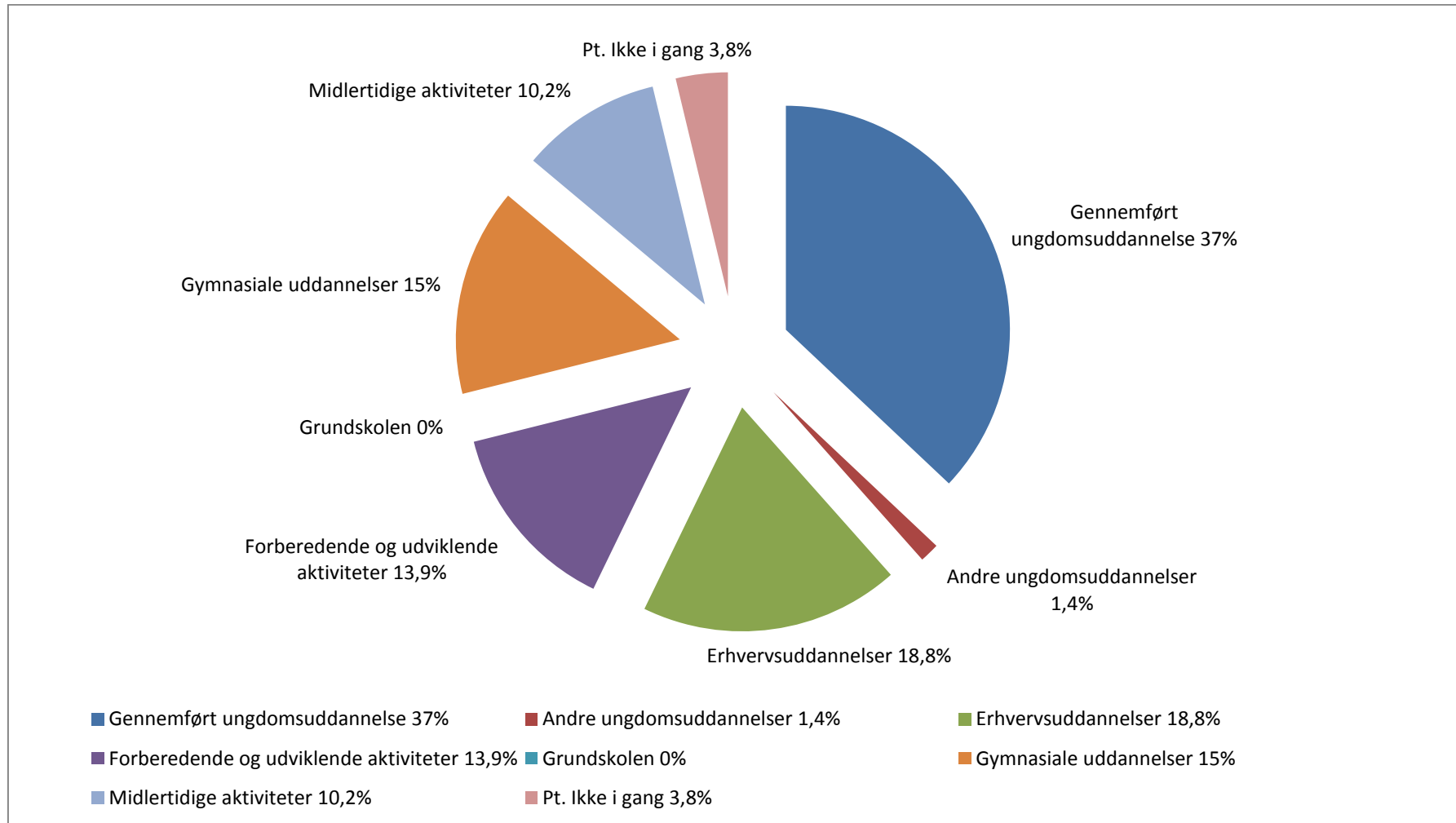
Aktuel placering på unge ml. 18-24 år (inkl.) Faaborg-Midtfyn Kommune – hvor unge med gennemført ungdomsuddannelse er medregnet



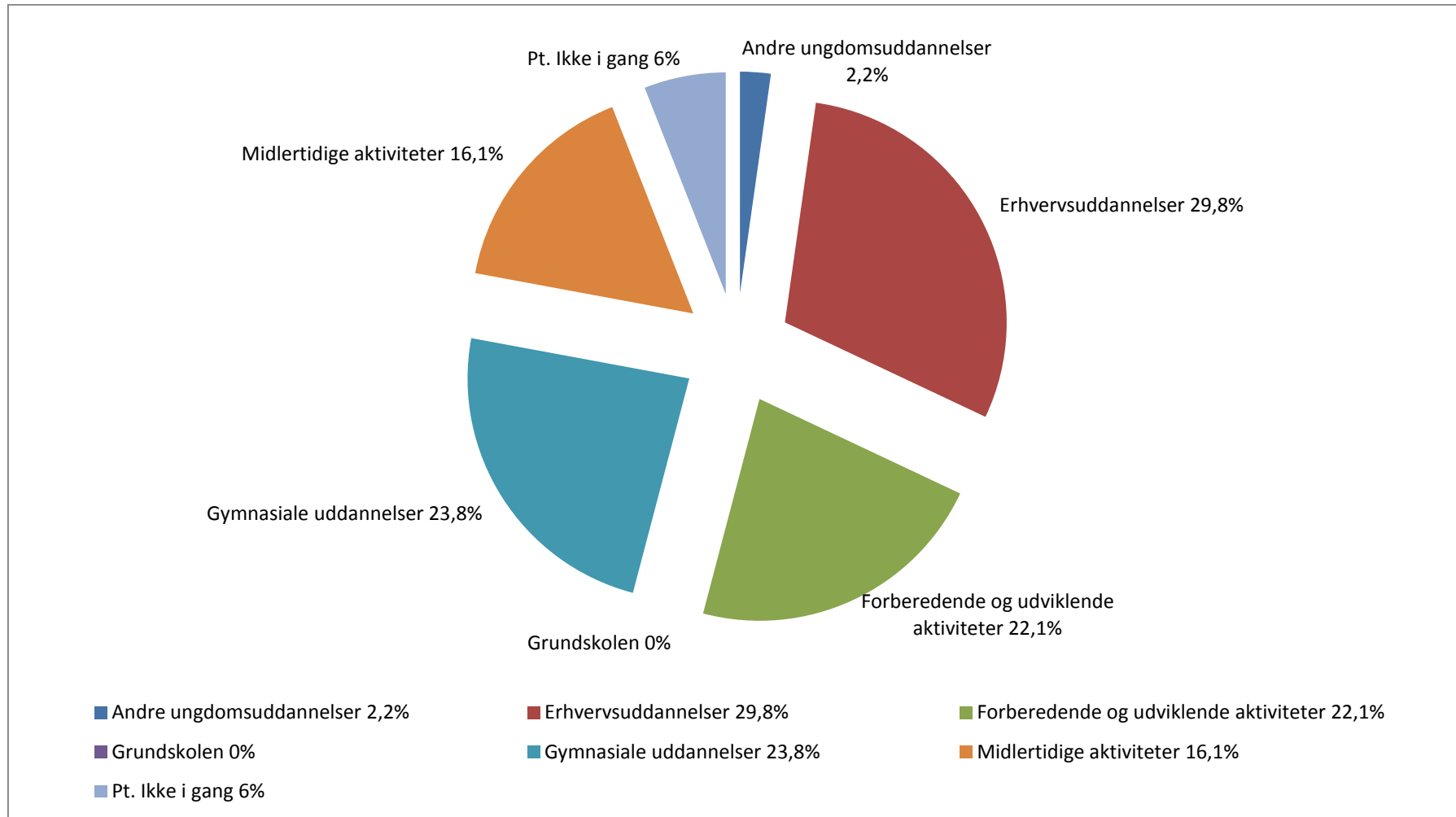
Aktuel placering på unge ml. 18-24 år (inkl.) Faaborg-Midtfyn Kommune – hvor unge med gennemført ungdomsuddannelse ikke er medregnet



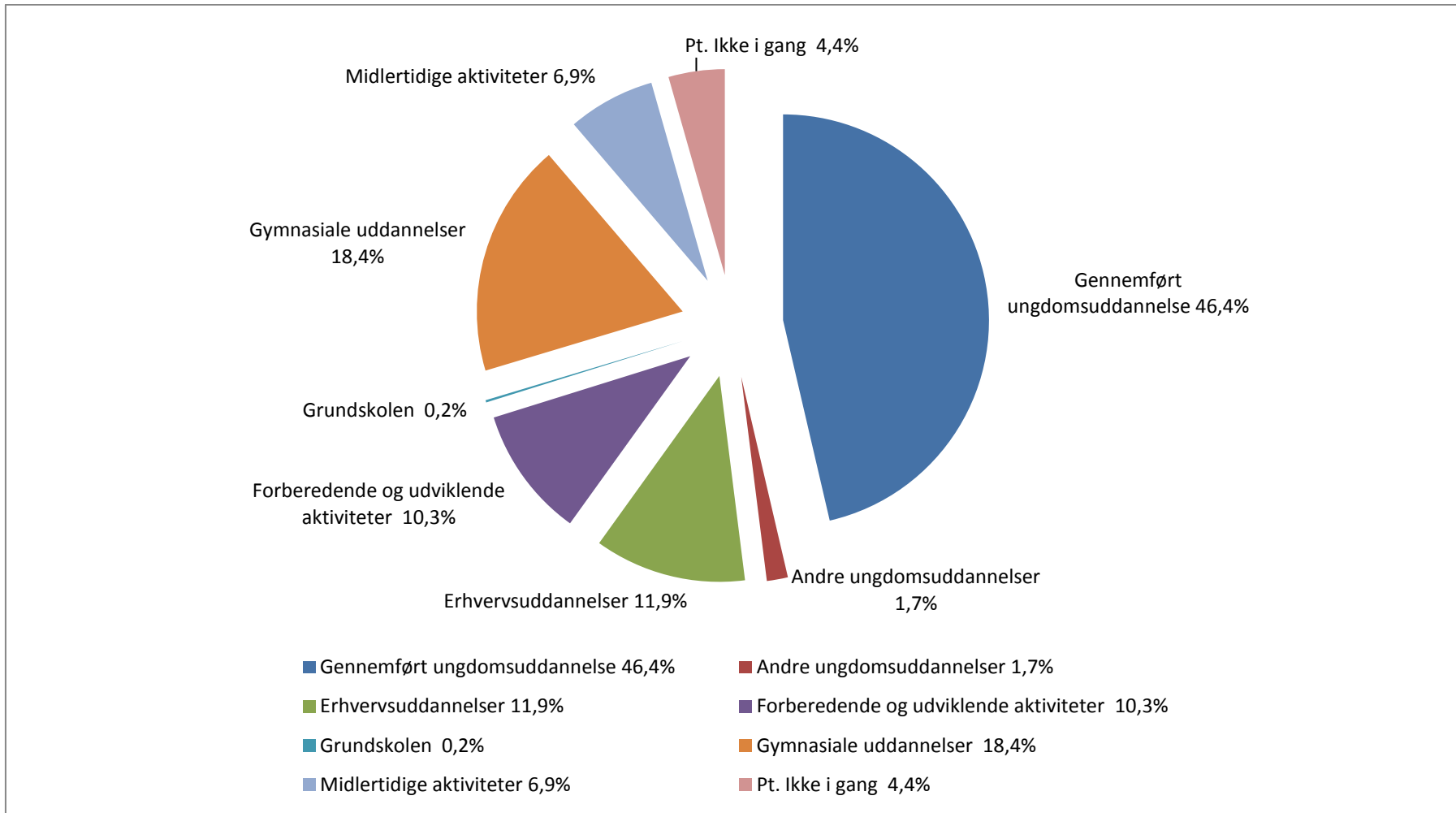
Aktuel placering på unge ml. 18-24 år (inkl.) Langeland Kommune - hvor unge med gennemført ungdomsuddannelse er medregnet



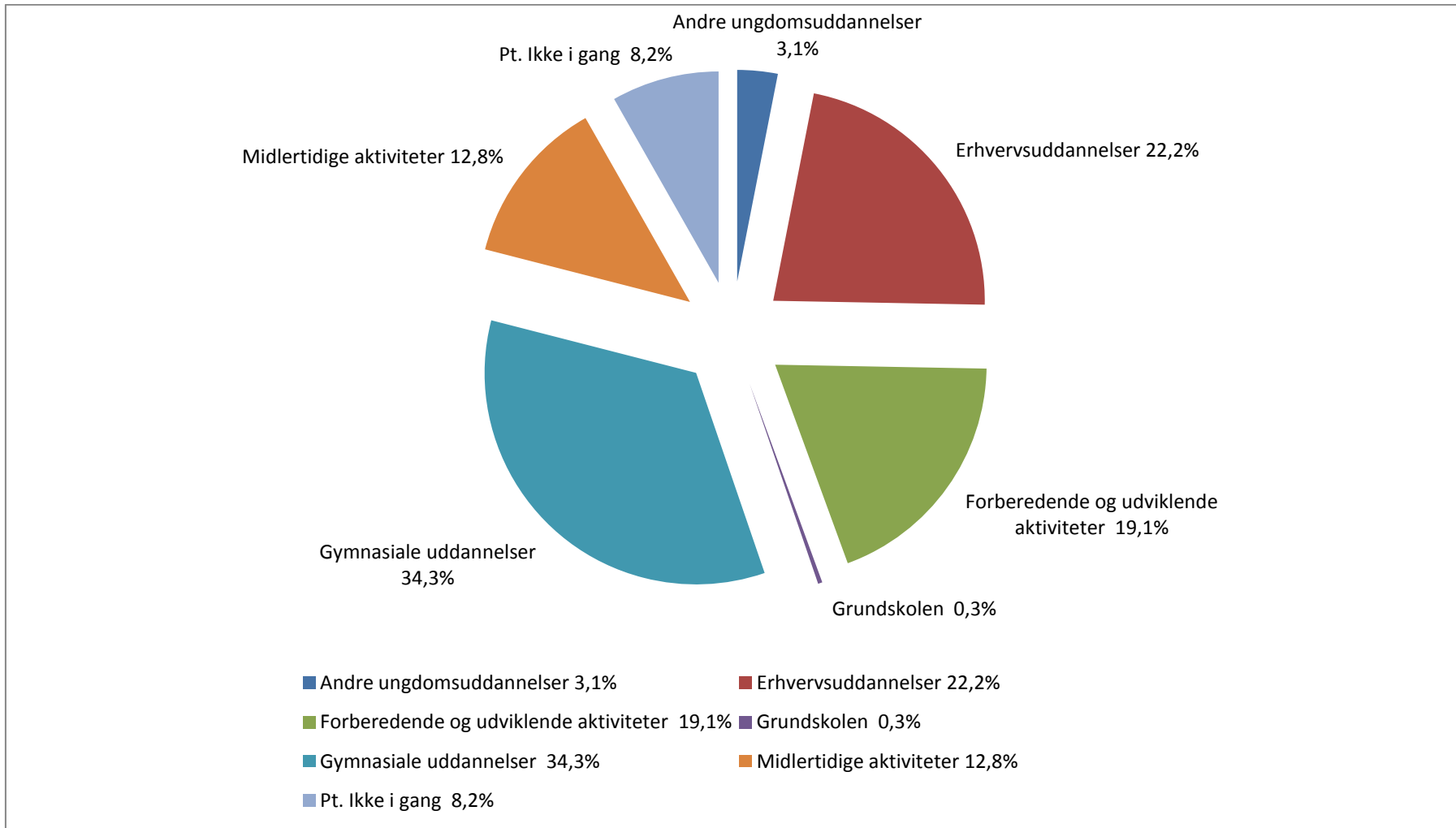
Aktuel placering på unge ml. 18-24 år (inkl.) Langeland Kommune - hvor unge med gennemført ungdomsuddannelse ikke er medregnet



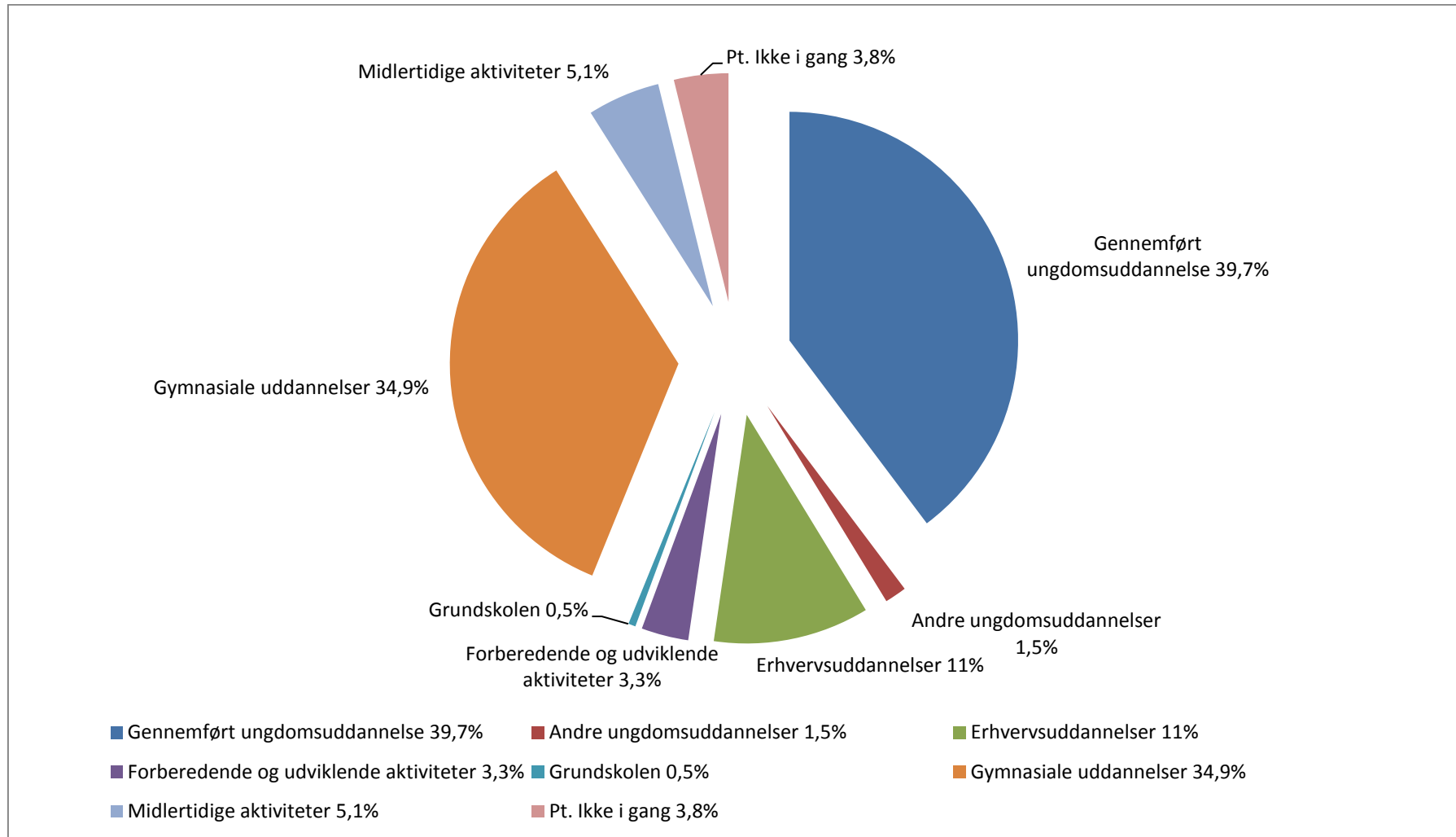
Aktuel placering på unge ml. 18-24 år (inkl.) Svendborg Kommune – hvor unge med gennemført ungdomsuddannelse er medregnet



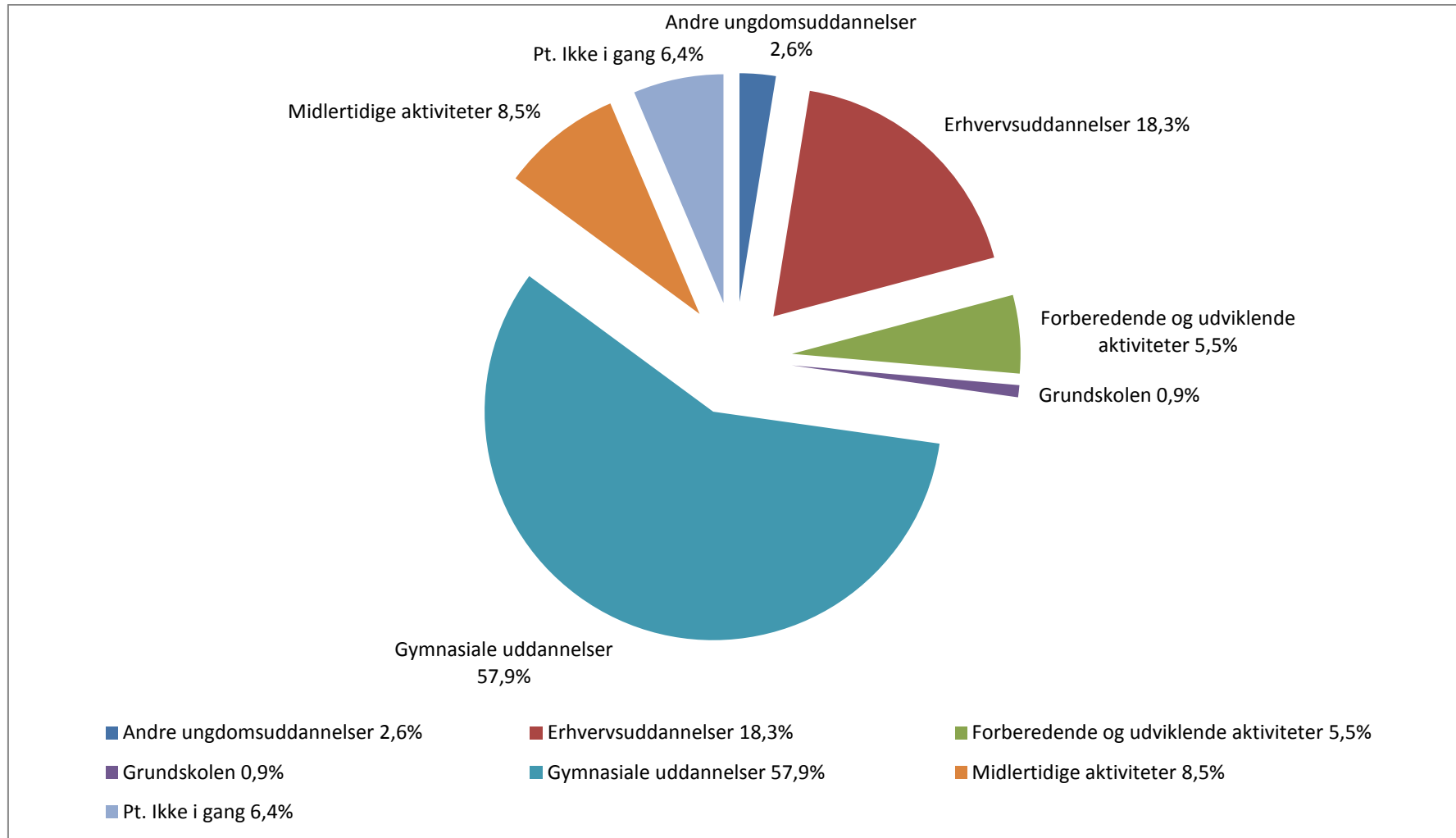
Aktuel placering på unge ml. 18-24 år (inkl.) Svendborg Kommune – hvor unge med gennemført ungdomsuddannelse ikke er medregnet



Aktuel placering på unge ml. 18-24 år (inkl.) Ærø Kommune - hvor unge med gennemført ungdomsuddannelse er medregnet



Aktuel placering på unge ml. 18-24 år (inkl.) Ærø Kommune - hvor unge med gennemført ungdomsuddannelse ikke er medregnet



Tallene bag diagrammerne - aktuel placering 15-17 årige

Aktuel placering 15-17 årige	UU 15-17 år		Langeland 15-17 år		Faaborg-Midtfyn 15-17 år		Svendborg 15-17 år		Ærø 15-17 år	
	procent	tal	procent	tal	procent	tal	procent	tal	procent	tal
Grundskolen	57,3%	2766	56,0%	234	57,1%	1135	57,5%	1254	59,8%	143
Andre ungdomsuddannelser	0,6%	31	0,2%	1	0,7%	13	0,8%	17	0,0%	0
Erhvervsuddannelser	7,3%	350	11,2%	47	8,4%	166	5,8%	127	4,2%	10
Forberedende og udviklende aktiviteter	3,9%	189	5,3%	22	4,0%	79	3,9%	84	1,7%	4
Gymnasiale uddannelser	29,2%	1408	24,4%	102	28,7%	570	30,3%	660	31,8%	76
Midlertidige aktiviteter	0,2%	10	0,2%	1	0,2%	4	0,1%	3	0,8%	2
Pt. Ikke i gang	1,5%	70	2,6%	11	1,1%	21	1,6%	34	1,7%	4
I alt	100,0%	4824	100,0%	418	100,0%	1988	100,0%	2179	100,0%	239

Tallene bag diagrammerne - aktuel placering 18-24 årige inkl. gennemført ungdomsuddannelse

Aktuel placering 18-24 årige inkl. unge med gennemført ungdomsuddannelse	UU 18-24 år		Langeland 18-24 år		Faaborg-Midtfyn 18-24 år		Svendborg 18-24 år		Ærø 18-24 år	
	procent	Tal	procent	tal	procent	tal	procent	tal	procent	tal
Gennemført ungdomsuddannelse	43,5%	4167	37,0%	237	40,8%	1421	46,4%	2354	39,7%	155
Andre ungdomsuddannelser	1,7%	166	1,4%	9	1,9%	67	1,7%	84	1,5%	6
Erhvervsuddannelser	14,5%	1389	18,8%	120	17,8%	621	11,9%	605	11,0%	43
Forberedende og udviklende aktiviteter	10,8%	1036	13,9%	89	11,9%	413	10,3%	521	3,3%	13
Grundskolen	0,2%	18	0,0%	0	0,2%	7	0,2%	9	0,5%	2
Gymnasiale uddannelser	18,7%	1796	15,0%	96	18,1%	631	18,4%	933	34,9%	136
Midlertidige aktiviteter	6,3%	600	10,2%	65	4,8%	167	6,9%	348	5,1%	20
Pt. Ikke i gang	4,4%	418	3,8%	24	4,5%	155	4,4%	224	3,8%	15
I alt	100,0%	9590	100,0%	640	100,0%	3482	100,0%	5078	100,0%	390

Tallene bag diagrammerne - aktuel placering 18-24 årige ekskl. gennemført ungdomsuddannelse

Aktuel placering 18-24 årige ekskl. unge med gennemført ungdomsuddannelse	UU 18-24 år		Langeland 18-24 år		Faaborg-Midtfyn 18-24 år		Svendborg 18-24 år		Ærø 18-24 år	
	procent	tal	procent	tal	procent	tal	procent	tal	procent	tal
Andre ungdomsuddannelser	3,1%	166	2,2%	9	3,3%	67	3,1%	84	2,6%	6
Erhvervsuddannelser	25,6%	1389	29,8%	120	30,1%	621	22,2%	605	18,3%	43
Forberedende og udviklende aktiviteter	19,1%	1036	22,1%	89	20,0%	413	19,1%	521	5,5%	13
Grundskolen	0,3%	18	0,0%	0	0,3%	7	0,3%	9	0,9%	2
Gymnasiale uddannelser	33,1%	1796	23,8%	96	30,6%	631	34,3%	933	57,9%	136
Midlertidige aktiviteter	11,1%	600	16,1%	65	8,1%	167	12,8%	348	8,5%	20
Pt. Ikke i gang	7,7%	418	6,0%	24	7,5%	155	8,2%	224	6,4%	15
I alt	100,0%	5423	100,0%	403	100,0%	2061	100,0%	2724	100,0%	235

Definition af placeringsgrupper

Grundskolen →

Folkeskole, privatskole, friskole, efterskole til og med 12. skoleår

Andre ungdomsuddannelser →

KUU, STU, Private uddannelser, Fisker, Skibsassistent, Ungdomsuddannelser i udlandet, Selvstændig erhvervsdrivende

Erhvervsuddannelser →

EUD og EGU

Forberedende og udviklende aktiviteter →

AMU, Daghøjskole, Højskole, TAMU, Praktik i ungevejledningen, Produktionsskole, Arbejde fuld tid, Ophold i udlandet, Danskuddannelse, Håndarbejds- og Husholdningsskoler, Øvrige uddannelser og kurser, VUC AVU-niveau, VUC HF-niveau, Anden SU-berettiget uddannelse, Andre udviklende og forberedende aktiviteter aftalt med UU, Vejledning og opkvalificering if. LAB-loven, Voksenspecialundervisning, Arbejde deltid

Gymnasiale uddannelser →

HF, HHX, HTX, IB, PRE-IB, STX, Studenterkursus, GSK, GIF

Midlertidige aktiviteter →

Orlov, Strafafsoning, Sygdom, Værnepligt, Ledig, Fritagelse for uddannelsespligt i forhold til vejledningsloven, Foranstaltning på fuld tid efter Serviceloven, Offentlig forsørgelse, Ukendt

Pt. ikke i gang →

Unge som pt. ikke har en "i gang status". Eks. unge som har afsluttet et grundforløb men ikke har fået en uddannelsesaftale, Unge som er tilmeldt en uddannelse som endnu ikke er startet, Unge som d.d. har afbrudt en aktivitet og ikke er tilmeldt en ny endnu

Afsluttet ungdomsuddannelse →

Unge som har gennemført en ungdomsuddannelse

Aktuel status for elever, der har afsluttet 9. klasse i 2013

9. klasse 2013	UU-Center Sydfyn		Faabog-Midtfyn Kommune		Langeland Kommune		Svendborg Kommune		Ærø Kommune	
	procent	tal	procent	tal	procent	tal	procent	tal	procent	tal
Gennemført ungdomsuddannelse	0,9%	14	0,3%	2	0,0%	0	0,9%	7	8,3%	5
Erhvervsuddannelser	17,1%	259	20,8%	125	18,0%	18	14,0%	106	16,7%	10
Gymnasiale uddannelser	66,0%	1003	64,1%	385	57,0%	57	68,7%	521	66,7%	40
Andre ungdomsuddannelser	1,3%	20	1,2%	7	2,0%	2	1,3%	10	1,7%	1
Grundskolen	0,3%	4	0,5%	3	0,0%	0	0,1%	1	0,0%	0
Forberedende og udviklende aktiviteter	9,9%	151	9,0%	54	18,0%	18	10,4%	79	0,0%	0
Midlertidige aktiviteter	1,9%	29	1,5%	9	4,0%	4	2,0%	15	1,7%	1
Pt ikke i gang	2,6%	39	2,7%	16	1,0%	1	2,5%	19	5,0%	3
I alt	100,0%	1519	100,0%	601	100,0%	100	100,0%	758	100,0%	60

Aktuel status for elever, der har afsluttet 9. klasse i 2014

9. klasse 2014	UU-Center Sydfyn		Faabog-Midtfyn Kommune		Langeland Kommune		Svendborg Kommune		Ærø Kommune	
	procent	tal	procent	tal	procent	tal	procent	tal	procent	tal
Erhvervsuddannelser	19,0%	269	22,5%	128	30,4%	38	14,5%	97	12,0%	6
Gymnasiale uddannelser	67,5%	954	65,6%	373	52,8%	66	71,4%	478	74,0%	37
Andre ungdomsuddannelser	0,8%	11	0,9%	5	0,0%	0	0,9%	6	0,0%	0
Grundskolen	1,6%	23	2,1%	12	0,0%	0	1,5%	10	2,0%	1
Forberedende og udviklende aktiviteter	8,2%	116	7,0%	40	11,2%	14	9,1%	61	2,0%	1
Midlertidige aktiviteter	0,7%	10	0,4%	2	1,6%	2	0,6%	4	4,0%	2
Pt ikke i gang	2,1%	30	1,6%	9	4,0%	5	1,9%	13	6,0%	3
I alt	100,0%	1413	100,0%	569	100,0%	125	100,0%	669	100,0%	50

Aktuel status for elever, der har afsluttet 9. klasse i 2015

9. klasse 2015	UU-Center Sydfyn		Faabog-Midtfyn Kommune		Langeland Kommune		Svendborg Kommune		Ærø Kommune	
	procent	tal	procent	tal	procent	tal	procent	tal	procent	tal
Erhvervsuddannelser	5,4%	83	6,9%	44	7,6%	10	3,8%	26	3,5%	3
Gymnasiale uddannelser	23,6%	362	27,2%	173	19,7%	26	22,4%	153	11,6%	10
Andre ungdomsuddannelser	0,2%	3	0,0%	0	0,8%	1	0,3%	2	0,0%	0
Grundskolen	67,1%	1032	61,9%	394	68,2%	90	70,0%	478	81,4%	70
Forberedende og udviklende aktiviteter	2,5%	38	2,5%	16	2,3%	3	2,6%	18	1,2%	1
Midlertidige aktiviteter	0,1%	2	0,0%	0	0,0%	0	0,0%	0	2,3%	2
Pt ikke i gang	1,1%	17	1,4%	9	1,5%	2	0,9%	6	0,0%	0
I alt	100,0%	1537	100,0%	636	100,0%	132	100,0%	683	100,0%	86